

CONSORZIO DI RICERCA GIAN PIETRO BALLATORE

Z.I. DITTAINO- CONTRADA MILOCCA

94010 ASSORO (EN)

C.F. 91016760869

RELAZIONE SULLA GESTIONE ALLEGATA AL RENDICONTO

ANNO 2023

CONSORZIO DI RICERCA G.P. BALLATORE

Prov. (EN)



Indice

INTRODUZIONE GENERALE

Relazione sul rendiconto
Il rendiconto finanziario

CRITERI DI VALUTAZIONE UTILIZZATI

ALTRE INFORMAZIONI

Gestione di cassa
Prospetto relativo all'organico effettivo del personale
Prospetto relativo alle spese di personale
Conto economico
Stato patrimoniale

CONCLUSIONI



INTRODUZIONE GENERALE

RELAZIONE SUL RENDICONTO 2023

La relazione sulla gestione è un documento illustrativo della gestione dell'ente, nonché dei fatti di rilievo verificatisi dopo la chiusura dell'esercizio; essa contiene le informazioni utili per una migliore comprensione dei dati contabili, ed è predisposto secondo le modalità previste dall'art. 11, comma 6, del D.Lgs. n. 118/2011.

La presente relazione espone le valutazioni di efficacia dell'azione condotta sulla base dei risultati conseguiti in rapporto ai programmi ed ai costi sostenuti, agevolando la presentazione e l'approfondimento del rendiconto dell'attività svolta nel corso dell'esercizio.

IL RENDICONTO FINANZIARIO

Il conto del bilancio o rendiconto finanziario è il documento che dimostra i risultati finali della gestione finanziaria in riferimento al fine autorizzatorio della stessa. Evidenzia le spese impegnate, i pagamenti, le entrate accertate e gli incassi in riferimento alle previsioni contenute nel bilancio preventivo, sia per la gestione competenza sia per la gestione residui.

La struttura del conto del bilancio è del tutto conforme a quella del bilancio preventivo e contiene, i seguenti dati:

- € La previsione definitiva di competenza
- € I residui attivi e passivi che derivano dal rendiconto dell'anno precedente
- € Gli accertamenti e gli impegni assunti in conto competenza
- € I residui attivi e passivi derivanti dal rendiconto dell'anno precedente riaccertati alla fine dell'esercizio
- € Le riscossioni ed i pagamenti divisi nelle gestioni di competenza e residui
- € Gli incassi ed i pagamenti effettuati dal tesoriere nel corso dell'esercizio
- € I residui attivi e passivi da riportare nel prossimo esercizio divisi nelle gestioni di competenza e residui
- € La differenza tra la previsione definitiva e gli accertamenti/impegni assunti in conto competenza
- € La differenza tra i residui attivi e passivi derivanti dal rendiconto dell'anno precedente ed i residui attivi e passivi riaccertati alla fine dell'esercizio

I residui passivi da riportare nel prossimo esercizio divisi nelle gestioni di competenza e residui.

Il conto del bilancio si conclude con una serie di quadri riepilogativi riconducibili al quadro riassuntivo di tutta la gestione finanziaria che evidenzia il risultato di amministrazione.

I residui attivi e passivi evidenziati in questo quadro sono stati oggetto di una operazione di riaccertamento da parte dell'ente, consistente nella revisione delle ragioni del mantenimento in tutto od in parte di ciascun residuo.

Il risultato di amministrazione tiene conto sia della consistenza di cassa sia dei residui esistenti alla fine dell'esercizio, compresi quelli provenienti da anni precedenti.

Il risultato di gestione fa riferimento, invece, a quella parte della gestione ottenuta considerando solo le operazioni finanziarie relative all'esercizio in corso senza, cioè, esaminare quelle generate da fatti accaduti negli anni precedenti e non ancora conclusi.

In allegato la stampa del conto di bilancio, parte entrate e parte spesa.



CONTO DEL BILANCIO - GESTIONE DELLE ENTRATE ANNO 2023



TITOLO	DENOMINAZIONE	Residui attivi al 1/1/2023 (RS)		Riscossioni in c/residui (RR)		Riaccertamento residui (R)		Maggiori o minori entrate di competenza -A-CP		Residui attivi da riportare (TR=EP+EC)
		Previsioni definitive di competenza (CP)		Riscossioni in c/competenza (RC)		Accertamenti (A)				
		Previsioni definitive di cassa (CS)		Totale riscossioni (TR=RR+RC)		Maggiori o minori entrate di cassa =TR-CS				
	FONDO PLURIENNALE VINCOLATO PER SPESE CORRENTI	CP	0,00							
	FONDO PLURIENNALE VINCOLATO PER SPESE IN CONTO CAPITALE	CP	0,00							
	FONDO PLURIENNALE VINCOLATO PER INCREMENTO DI ATTIVITÀ FINANZIARIE	CP	0,00							
	UTILIZZO AVANZO DI AMMINISTRAZIONE	CP	49.577,39							
	-di cui Utilizzo Fondo anticipazioni di liquidità	CP	0,00							
	FONDO DI CASSA AL 1° GENNAIO DELL'ESERCIZIO	CS	73.051,17							
TITOLO 1	Entrate correnti di natura tributaria, contributiva e perequativa	RS	0,00	RR	0,00	R	0,00	EP	0,00	0,00
		CP	0,00	RC	0,00	A	0,00	EC	0,00	0,00
		CS	0,00	TR	0,00	CS	0,00	TR	0,00	0,00
TITOLO 2	Trasferimenti correnti	RS	669.028,51	RR	181.245,94	R	0,00	EP	487.782,57	763.704,64
		CP	1.201.166,49	RC	437.461,85	A	1.201.166,49	EC	0,00	763.704,64
		CS	1.780.195,00	TR	618.707,79	CS	-1.161.487,21	TR	0,00	1.251.487,21
TITOLO 3	Entrate extratributarie	RS	0,00	RR	0,00	R	0,00	EP	0,00	0,00
		CP	0,00	RC	0,00	A	0,00	EC	0,00	0,00
		CS	0,00	TR	0,00	CS	0,00	TR	0,00	0,00
TITOLO 4	Entrate in conto capitale	RS	0,00	RR	0,00	R	0,00	EP	0,00	0,00
		CP	0,00	RC	0,00	A	0,00	EC	0,00	0,00
		CS	0,00	TR	0,00	CS	0,00	TR	0,00	0,00
TITOLO 5	Entrate da riduzione di attività finanziarie	RS	0,00	RR	0,00	R	0,00	EP	0,00	0,00
		CP	0,00	RC	0,00	A	0,00	EC	0,00	0,00
		CS	0,00	TR	0,00	CS	0,00	TR	0,00	0,00
TITOLO 6	Accensione Prestiti	RS	0,00	RR	0,00	R	0,00	EP	0,00	0,00
		CP	0,00	RC	0,00	A	0,00	EC	0,00	0,00
		CS	0,00	TR	0,00	CS	0,00	TR	0,00	0,00
TITOLO 7	Anticipazioni da istituto tesoriere/cassiere	RS	0,00	RR	0,00	R	0,00	EP	0,00	0,00
		CP	0,00	RC	0,00	A	0,00	EC	0,00	0,00
		CS	0,00	TR	0,00	CS	0,00	TR	0,00	0,00
TITOLO 9	Entrate per conto terzi e partite di giro	RS	0,00	RR	0,00	R	0,00	EP	0,00	0,00
		CP	0,00	RC	0,00	A	0,00	EC	0,00	0,00
		CS	0,00	TR	0,00	CS	0,00	TR	0,00	0,00
	TOTALE TITOLI	RS	669.028,51	RR	181.245,94	R	0,00	EP	487.782,57	763.704,64
		CP	1.201.166,49	RC	437.461,85	A	1.201.166,49	EC	0,00	763.704,64
		CS	1.780.195,00	TR	618.707,79	CS	-1.161.487,21	TR	0,00	1.251.487,21
	TOTALE GENERALE DELLE ENTRATE	RS	669.028,51	RR	181.245,94	R	0,00	EP	487.782,57	763.704,64
		CP	1.250.743,88	RC	437.461,85	A	1.201.166,49	EC	0,00	763.704,64
		CS	1.853.246,17	TR	618.707,79	CS	-1.161.487,21	TR	0,00	1.251.487,21

1) Indicare l'importo del fondo pluriennale vincolato risultante dal conto del bilancio dell'anno precedente (spesa).
 2) Indicare l'importo definitivo dell'utilizzo del risultato di amministrazione.
 3) Indicare l'ammontare complessivo derivante dal riaccertamento dei residui (comprende l'importo dei crediti definitivamente cancellati in quanto assolutamente inesigibili, l'importo dei crediti di dubbia e difficile esazione cancellati secondo le modalità previste dal

principio applicato della contabilità finanziaria 9.2). La voce comprende inoltre le rettifiche in aumento dei residui attivi effettuate a seguito della riscossione di residui attivi cancellati dalle scritture (ad es. in anni precedenti è stato cancellato un residuo attivo in quanto considerato assolutamente inesigibile. In caso di riscossione di tale credito nel corso dell'esercizio cui si riferisce il rendiconto si effettua un riaccertamento dei residui attivi in aumento). Le rettifiche in aumento sono indicate con il segno "+", le rettifiche in riduzione sono indicate con il segno "-".

- 4) Indicare gli accertamenti imputati contabilmente all'esercizio cui il rendiconto si riferisce al netto dei crediti che, in occasione del riaccertamento ordinario dei residui effettuato ai sensi dell'articolo 3, comma 4, risultassero non esigibili e reimputati agli esercizi in cui le obbligazioni risultano esigibili.
- 5) Le maggiori entrate sono indicate con il segno "+", le minori entrate sono indicate con il segno "-".



CONTO DEL BILANCIO - RIEPILOGO GENERALE DELLE SPESE ANNO 2023



MISSIONE, PROGRAMMA, TITOLO	DENOMINAZIONE	Residui passivi al 1/1/2023 (RS)		Pagamenti in c/residui (PR)		Riaccertamento residui (R)		Residui passivi da esercizi precedenti (EP=RS-PR+RS)	
		Previsioni definitive di competenza (CP)	Previsioni definitive di cassa (CS)	Pagamenti in c/competenza (PC)	Totale pagamenti (TP=PR+PC)	Impegni (I)	Fondo pluriennale vincolato (FPV)	Residui passivi da esercizio di competenza (EC=CP-I-FPV)	Totale residui passivi da riportare (TR=EP+EC)
	DISAVANZO DI AMMINISTRAZIONE	CP	0,00						
	DISAVANZO DERIVANTE DA DEBITO AUTORIZZATO E NON CONTRATTO (1)	CP	0,00						
Titolo 1	Spese correnti	RS	355.808,52	PR	161.416,89	R	0,00	EP	194.391,63
		CP	1.250.743,88	PC	411.065,03	I	1.222.805,94	EC	811.740,91
		CS	1.606.552,40	TP	572.481,92	FPV	0,00	TR	1.006.132,54
Titolo 2	Spese in conto capitale	RS	2.538,20	PR	0,00	R	0,00	EP	2.538,20
		CP	0,00	PC	0,00	I	0,00	EC	0,00
		CS	2.538,20	TP	0,00	FPV	0,00	TR	2.538,20
Titolo 3	Spese per incremento attività finanziarie	RS	0,00	PR	0,00	R	0,00	EP	0,00
		CP	0,00	PC	0,00	I	0,00	EC	0,00
		CS	0,00	TP	0,00	FPV	0,00	TR	0,00
Titolo 4	Rimborso Prestiti	RS	0,00	PR	0,00	R	0,00	EP	0,00
		CP	0,00	PC	0,00	I	0,00	EC	0,00
		CS	0,00	TP	0,00	FPV	0,00	TR	0,00
Titolo 5	Chiusura Anticipazioni ricevute da istituti tesoriere/cassiere	RS	0,00	PR	0,00	R	0,00	EP	0,00
		CP	0,00	PC	0,00	I	0,00	EC	0,00
		CS	0,00	TP	0,00	FPV	0,00	TR	0,00
Titolo 7	Uscite per conto terzi e partite di giro	RS	0,00	PR	0,00	R	0,00	EP	0,00
		CP	0,00	PC	0,00	I	0,00	EC	0,00
		CS	0,00	TP	0,00	FPV	0,00	TR	0,00
	TOTALE TITOLI	RS	358.346,72	PR	161.416,89	R	0,00	EP	196.929,83
		CP	1.250.743,88	PC	411.065,03	I	1.222.805,94	EC	811.740,91
		CS	1.609.090,60	TP	572.481,92	FPV	0,00	TR	1.008.670,74
	TOTALE GENERALE DELLE SPESE	RS	358.346,72	PR	161.416,89	R	0,00	EP	196.929,83
		CP	1.250.743,88	PC	411.065,03	I	1.222.805,94	EC	811.740,91
		CS	1.609.090,60	TP	572.481,92	FPV	0,00	TR	1.008.670,74

1) Solo per le Regioni e le Province autonome. L'importo del disavanzo da debito autorizzato e non contratto non è compreso nella voce precedente, concernente il disavanzo di amministrazione.

CRITERI DI VALUTAZIONE UTILIZZATI

Il documento contabile è stato redatto nell' osservanza dei principi di unità, annualità, attendibilità e pareggio, lo stesso sia in termini di entrate che in termini di spesa, si basa su due diverse tipologie di fondi Contributo al Fondo di Funzionamento per la gestione ordinaria del Consorzio e altri fondi in entrata provenienti da altri stanziamenti previsti per la realizzazione di attività di ricerca.



LE PRINCIPALI VOCI DEL CONTO DI BILANCIO (COMPRESA CLASSIFICAZIONE DELLE ENTRATE E DELLE SPESE)

Il Consorzio di Ricerca "Gian Pietro Ballatore" è un ente di ricerca con personalità di diritto pubblico, costituito nel dicembre 1997, ai sensi dell'art. 5 della L.R. 88/82, i cui soci fondatori sono l'Assessorato Agricoltura e Foreste della Regione Siciliana, la Cooperativa Agricola Valle del Dittaino, il Centro Studi Operativi Tecnici ed Economici Nino Zizzo e (Università degli Studi della Tuscia di Viterbo - Dipartimento di Agrobiologia e Agrochimica, attualmente Dipartimento di Scienze Agraria e Forestali Dafne).

Il Consorzio svolge attività di progettazione e sviluppo di specifici progetti di ricerca inerenti la fibra cereali-cola, trasferimento di innovazione tecnologica, affiancamento alle imprese, innovazione di processo e di pro-dotto, gestione di Sistemi Qualità certificati, valorizzazione delle produzioni tipiche e tradizionali e formazione e aggiornamento professionale degli operatori del settore.

Attraverso lo svolgimento di specifici progetti di ricerca nella filiera dei cereali, la diffusione e la divulgazione dei risultati, la promozione della cultura della qualità, la formazione di tecnici, produttori ed operatori, l'Ente opera prevalentemente sul territorio regionale siciliano, estendendo spesso i propri interventi operativi sul territorio nazionale, partecipando a progetti in compartecipazione con altre istituzioni di ricerca. Il documento contabile allegato alla presente, costituisce un elaborato delle attività svolte nel corso del 2023.

A tale documento vengono applicate le disposizioni previste dal decreto legislativo 23 giugno 2011, m.118 e successive modifiche ed integrazioni, riguardante l'armonizzazione dei sistemi contabili e degli schemi di bilancio delle Regioni, degli enti locali ed organismi strumentali, secondo le disposizioni di cui all'articolo 11 comma 3 lettera g) e contiene le indicazioni richieste dal comma 5 dello stesso art. 11 del decreto legislativo 23 giugno 2011, n. 118 coordinato con il decreto legislativo 10 agosto 2014, n. 126, quindi facendo riferimento al codice civile e ai principi contabili nazionali (OIC), salvo quanto diversamente previsto dallo stesso DLgs.118/2011.

Il documento contabile è stato redatto nell'osservanza dei principi di unità, annualità, attendibilità e pareggio, lo stesso sia in termini di entrate che in termini di spesa, si basa su due diverse tipologie di fondi Contributo al Fondo di Funzionamento per la gestione ordinaria del Consorzio e altri fondi in entrata provenienti da altri stanziamenti previsti per la realizzazione di attività di ricerca. Il documento è stato predisposto secondo uno schema che include, per l'entrata, i titoli definiti secondo la fonte di provenienza e le tipologie individuate in base alla natura delle entrate.

Le entrate indicate nel rendiconto 2023 sono di seguito elencate:

- Con D.R.S. n. 3441 del 25/07/2023 dell'Assessorato Regionale dell'Agricoltura, dello Sviluppo Rurale e della Pesca Mediterranea, Servizio 6 -Indirizzo strategico, vigilanza e Controllo degli Enti-Reti Irrigue, sono stati stanziati somme per euro 261.431,98 nello specifico: quota di Funzionamento anno 2023 euro 66.531,15 ed euro 45.000,00 per i fondi di cui all'art. 65 della L.R. n. 9 del 15 aprile 2021, pubblicata in GURS n. 17 del 21 aprile 2021;
- Con D.R.S. n. 4722 del 03/10/2023 dell'Assessorato Regionale dell'Agricoltura, dello Sviluppo Rurale e della Pesca Mediterranea, Servizio 6 -Indirizzo strategico, vigilanza e Controllo degli Enti-Reti Irrigue, sono stati stanziati somme per euro 261.431,98 nello specifico: quota di Funzionamento anno 2023 euro 66.531,15 ed euro 45.000,00 per i fondi di cui all'art. 65 della L.R. n. 9 del 15 aprile 2021, pubblicata in GURS n. 17 del 21 aprile 2021;
- Decreto concessione del sostegno n. 6192 del 24/11/2023 dell'Assessorato Agricoltura, dello Sviluppo Rurale e della Pesca Mediterranea, Dipartimento Agricoltura Servizio 9-Ispektorato dell' Agricoltura di Catania Programma di Sviluppo Rurale Sicilia 2014-2022- Sottomisura 16.1 " Sostegno per la costituzione e la gestione dei gruppi operativi del PEI in materia di produttività e sostenibilità dell'agricoltura- Fase 2 "Implementazione Piano di Progetto" per una somma pari a euro 500.000,00 (euro 140.000,00 al soggetto capofila e euro 360.000,00 da trasferire ai partners di progetto);
- Decreto concessione del sostegno n. 6577 del 06/12/2023 dell'Assessorato Agricoltura, dello Sviluppo Rurale e della Pesca Mediterranea, Dipartimento Agricoltura Servizio 9-Ispektorato dell' Agricoltura di Catania Programma di Sviluppo Rurale Sicilia 2014-2022- Sottomisura 16.1 " Sostegno per la costituzione e la gestione dei gruppi operativi del PEI in materia di produttività e sostenibilità dell'agricoltura- Fase 1 "Setting Up/Avvio" per una somma pari a euro 15.000,00;
- Con D.R.S. n. 6542 del 06/12/2023 dell'Assessorato Regionale dell'Agricoltura, dello Sviluppo Rurale e della Pesca Mediterranea, Servizio 6 -Indirizzo strategico, vigilanza e Controllo degli Enti-Reti Irrigue, quota di Funzionamento anno 2023 euro 69.432,05;
- Con D.R.S. n. 6998 del 20/12/2023 dell'Assessorato Regionale dell'Agricoltura, dello Sviluppo Rurale e della Pesca Mediterranea, Servizio 6 -Indirizzo strategico, vigilanza e Controllo degli Enti-Reti Irrigue, quale somme erogate in un sostegno economico di cui all' art. 128 L.R. del 12 maggio 2010 n. 11, euro 22.430,28;



- Con D.D.S: n.5968 DEL 20/11/2023 dell'Assessorato Regionale dell'Agricoltura dello Sviluppo Rurale e della Pesca mediterranea a Dipartimento Regionale dell'Agricoltura- SERVIZIO 9 è stato prorogato di fino alla data del 26/11/2024 il progetto COSMO, variazione in bilancio per un importo pari a € 356.000,00;

-Altre entrate per un importi pari a € 15.241,86 da imputare a bonifici errati e stornati e interessi attivi.

Pertanto, avuto riguardo alle effettive necessità del Consorzio, si è proceduto ad apportare delle modifiche sia ai capitoli in entrata che in uscita.

Tra le uscite il cui totale complessivo ammonta a € 366.805,94 sono indicate tutte le spese e gli impegni di spesa pertinenti le attività istituzionali e progettuali dell'ente. Rispetto alla previsione sono state apportate delle variazioni che rispondono alle effettive esigenze del Consorzio. Si evidenzia che nell'ambito del Fondo di Funzionamento gravano gli stipendi del personale dipendenti correlati dagli oneri accessori (Oneri previdenziali fiscali e Irap), necessari sia per la funzionalità operativa dell'Ente sia per l'attività progettuale. Detto personale dipendente consta di n. 5 unità. Si evidenzia che quota parte delle spese di personale dipendente sono gravate per la parte di competenza sui fondi progettuali.

Le spese complessive per gli organi consortili per l'anno 2023 ammontano ad euro 17.998,48 e risultano essere le seguenti: vicepresidente euro 8.000,00 oltre oneri ed euro 10.000,00 oltre oneri al vice presidente facenti funzioni del presidente. Si precisa che da febbraio 2022 a seguito di dimissioni presentate dal Presidente Castiglione Santo, l'ente risulta manchevole del rappresentante della regione.

Ne'll'anno 2023 l'ente non ha avuto nominato il Collegio dei revisori, tale per cui non sono state impegnate somme per i relativi compensi così come previsti dalla circolare n. 6 del 29.02.2012 dell'Assessorato per l'economia della Regione siciliana. Le restanti spese correnti pari a € 278.871,34 si riferiscono a spese di gestione che traggono origine dall'acquisto di beni e servizi vari. La quota pari a euro 62.937,12 del capitolo 19/00 Indennità di fine rapporto, è stata liquidata come anticipazione al TFR.



**Piano degli indicatori di bilancio
Indicatori analitici concernenti la composizione delle entrate e l'effettiva capacità di riscossione
Rendiconto esercizio 2023**

Titolo Tipologia	Composizione delle entrate (valori percentuali)			Percentuale riscossione entrate				
	Previsioni iniziali competenza/ totale previsioni iniziali competenza	Previsioni definitive competenza/ totale previsioni definitive competenza	Accertamenti / Totale Accertamenti	% di riscossione prevista nel bilancio di previsioni iniziali: Previsioni iniziali cassa / (previsioni iniziali competenza + residui)	% riscossione prevista nelle previsioni definitive: Previsioni definitive cassa / (previsioni definitive competenza + residui)	% riscossione complessiva: (Riscossioni c/comp + Riscossioni c/residui) / (Accertamenti + residui definitivi iniziali)	% di riscossione dei crediti esigibili nell'esercizio: Riscossioni c/comp / Accertamenti di competenza	% di riscossione dei crediti esigibili negli esercizi precedenti: Riscossioni c/residui / residui definitivi iniziali
<i>TITOLO 2: Trasferimenti correnti</i>								
20101	98,87	98,85	98,85	91,16	95,15	32,64	35,73	27,15
20103	1,13	1,15	1,15	100,00	100,00	86,33	95,67	0,00
20000	100,00	100,00	100,00	91,20	95,19	33,08	36,42	27,09
TOTALE ENTRATE				91,20	95,19	33,08	36,42	27,09



Analisi della spesa

La parte del bilancio relativa alla spesa è ordinata in missioni programmi titoli e macroaggregati secondo la natura della spesa e la sua destinazione economica.

Riguardo le spese correnti, gli impegni assunti dipendono quasi sempre dalla capacità dell'ente di acquisire tutti i necessari fattori produttivi per conseguire gli obiettivi prefissati. La valutazione del risultato della gestione riferita a questa componente del bilancio può quindi offrire un valido argomento sulla verifica della concretezza dell'azione amministrativa.

Altre informazioni aggiuntive

In allegato stampa degli indicatori delle spese.



**Piano degli indicatori di bilancio
Indicatori analitici concernenti la composizione delle spese per missioni e programmi
Rendiconto esercizio 2023**

MISSIONI E PROGRAMMI		COMPOSIZIONE DELLE SPESE PER MISSIONI E PROGRAMMI (dati in percentuali)											
		Previsioni iniziali					Previsioni definitive					Dati di rendiconto	
		Incidenza Missioni/Programmi: Previsioni stanziamento/ totale previsioni missioni	di cui Incidenza FPV: stanziamento FPV/ Previsione FPV totale	Incidenza Missioni/Programmi: Previsioni stanziamento / totale previsioni missioni	di cui Incidenza FPV: Previsioni stanziamento FPV/Previsione FPV totale	Incidenza Missione programma (Impegni + FPV) / (Totale Impegni + Totale FPV)	di cui Incidenza FPV: di cui Incidenza FPV / Totale FPV	di cui Incidenza economie di spesa: Economie di competenza / Totale economie di competenza					
Missione 1: Servizi istituzionali, generali e di gestione	1	Organi istituzionali	11,72	0,00	1,44	0,00	1,47	0,00	0,00	0,00	0,00	0,00	
	2	Segreteria generale	88,28	0,00	30,12	0,00	28,53	0,00	0,00	0,00	100,00	100,00	
		TOTALE Missione 1: Servizi istituzionali, generali e di gestione	100,00	0,00	31,56	0,00	30,00	0,00	0,00	0,00	100,00	100,00	
Missione 16: Agricoltura, politiche agroalimentari e pesca	1	Sviluppo del settore agricolo e del sistema agroalimentare	0,00	0,00	68,44	0,00	70,00	0,00	0,00	0,00	0,00	0,00	
		TOTALE Missione 16: Agricoltura, politiche agroalimentari e pesca	0,00	0,00	68,44	0,00	70,00	0,00	0,00	0,00	0,00	0,00	



**Piano degli indicatori di bilancio
Indicatori concernenti la capacità di pagare spese per missioni e programmi
Rendiconto esercizio 2023**

MISSIONI E PROGRAMMI		CAPACITÀ DI PAGARE SPESE NEL CORSO DELL'ESERCIZIO 2023 (dati percentuali)					
		Capacità di pagamento nel bilancio di previsione iniziale : Previsioni iniziali cassa / (residui + previsioni iniziali competenza - FPV)	Capacità di pagamento nelle previsioni definitive: Previsioni definitive cassa / (residu + previsioni definitive competenza - FPV)	Capacità di pagamenti a consuntivo: (Pagam. c/comp.+ Pagam. c/residui) / (impegni + residui definitivi iniziali)	Capacità di pagamento delle spese nell'esercizio: Pagam. c/comp. / Impagni	Capacità di pagamento delle spese esigibili negli esercizi precedenti: Pagam. c/residui / residui definitivi iniziali)	
Missione 1: Servizi istituzionali, generali e di gestione	1	100,00	100,00	100,00	100,00	0,00	
	2	100,00	100,00	66,99	83,57	26,55	
	TOTALE Missione 1: Servizi istituzionali, generali e di gestione	100,00	100,00	68,15	84,37	26,55	
Missione 16: Agricoltura, politiche agroalimentari e pesca	1	100,00	100,00	21,00	11,87	57,33	
	TOTALE Missione 16: Agricoltura, politiche agroalimentari e pesca	100,00	100,00	21,00	11,87	57,33	



ELENCO ANALITICO DELLE RISORSE ACCANTONATE, VINCOLATE E DESTINATE AGLI INVESTIMENTI DEL RISULTATO DI AMMINISTRAZIONE

Il risultato di amministrazione nell'ultimo triennio ha avuto la seguente evoluzione:

	2020	2021	2022
Risultato di amministrazione (+/-)	0,00	162.637,71	383.724,28
Di cui:			
Parte accantonata	0,00	155.243,92	222.625,90
Parte vincolata	0,00	0,00	146.384,66
Parte destinata a investimenti	0,00	0,00	0,00
Parte disponibile (+/-)	0,00	7.393,79	14.713,72



**PROSPETTO DIMOSTRATIVO DEL RISULTATO DI AMMINISTRAZIONE
ANNO 2023**



		GESTIONE		TOTALE
		RESIDUI	COMPETENZA	
Fondo di cassa al 1° gennaio				73.051,17
RISCOSSIONI	(+)	181.245,94	437.461,85	618.707,79
PAGAMENTI	(-)	161.416,89	411.065,03	572.481,92
SALDO DI CASSA AL 31 DICEMBRE	(=)			119.277,04
PAGAMENTI per azioni esecutive non regolarizzate al 31 dicembre	(-)			0,00
FONDO DI CASSA AL 31 DICEMBRE	(=)			119.277,04
RESIDUI ATTIVI <i>di cui residui attivi incassati alla data del 31/12 in conti postali e bancari in attesa del riversamento nel conto di tesoreria principale di cui derivanti da accertamenti di tributi effettuati sulla base della stima del dipartimento delle finanze</i>	(+)	487.782,57	763.704,64	1.251.487,21
RESIDUI PASSIVI	(-)	196.929,83	811.740,91	1.008.670,74
FONDO PLURIENNALE VINCOLATO PER SPESE CORRENTI ⁽¹⁾	(-)			0,00
FONDO PLURIENNALE VINCOLATO PER SPESE IN C.TO CAPITALE ⁽¹⁾	(-)			0,00
FONDO PLURIENNALE VINCOLATO PER ATTIVITÀ FINANZIARIE ⁽¹⁾	(-)			0,00
RISULTATO DI AMMINISTRAZIONE AL 31 DICEMBRE 2023 (A) ⁽²⁾	(=)			362.093,51
Composizione del risultato di amministrazione al 31 dicembre 2023				
Parte accantonata ⁽³⁾				
Fondo crediti di dubbia esazione al 31/12/2023 ⁽⁴⁾				0,00
Accantonamento residui perenti al 31/12/2023 (solo per le regioni) ⁽⁵⁾				0,00
Fondo anticipazioni liquidità				0,00
Fondo perdite società partecipate				0,00
Fondo contenzioso				60.000,00
Altri accantonamenti				113.048,51
Totale parte accantonata (B)				173.048,51
Parte vincolata				0,00
Vincoli derivanti da leggi e dai principi contabili				0,00
Vincoli derivanti da trasferimenti				146.384,66

Vincoli derivanti da contrazione di mutui
 Vincoli formalmente attribuiti dall'ente
 Altri vincoli da specificare

	0,00
	0,00
	0,00
Totale parte vincolata (C)	146.384,66
Totale parte destinata agli investimenti (D)	0,00
Totale parte disponibile (E)=(A)-(B)-(C)-(D)	42.660,34
F) di cui Disavanzo da debito autorizzato e non contratto ⁽⁵⁾	0,00
Se E è negativo, tale importo è iscritto tra le spese del bilancio di previsione come disavanzo da ripianare ⁽⁶⁾	

- (1) Indicare l'importo del fondo pluriennale vincolato risultante dal conto del bilancio (in spesa).
- (2) Se negativo, le regioni indicano in nota la quota del disavanzo corrispondente al debito autorizzato e non contratto, distintamente da quella derivante dalla gestione ordinaria.
- (3) Non comprende il fondo pluriennale vincolato.
- (4) Indicare l'importo del Fondo crediti di dubbia esigibilità risultante dall'allegato 8 c).
- (5) Solo per le regioni. Indicare l'importo dell'accantonamento per residui perenti al 31 dicembre 2023.
- (6) Solo per le Regioni e le Province autonome. In caso di risultato negativo, le regioni iscrivono nel passivo del bilancio distintamente il disavanzo di amministrazione da ripianare (lettera E al netto della lettera F) e il disavanzo derivante da debito autorizzato e non contratto (lettera F).



ELENCO ANALITICO DELLE RISORSE ACCANTONATE NEL RISULTATO DI AMMINISTRAZIONE (*)

Capitolo di spesa	Descrizione	Risorse accantonate al 1/1/2023 ⁵	Risorse accantonate applicate al bilancio dell'esercizio 2023 (con segno -)	Risorse accantonate stanziata nella spesa del bilancio dell'esercizio 2023	Variazione degli accantonamenti effettuata in sede di rendiconto (con segno +/- ²)	Risorse accantonate nel risultato di amministrazione al 31/12/2023
		(a)	(b)	(c)	(d)	(e)=(a)+(b)+(c)+(d)
Fondo anticipazioni liquidità						
Totale Fondo anticipazioni liquidità		0,00	0,00	0,00	0,00	0,00
Fondo perdite società partecipate						
Totale Fondo perdite società partecipate		0,00	0,00	0,00	0,00	0,00
Fondo contenzioso						
	CONTENZIOSO PON	60.000,00	0,00	0,00	0,00	60.000,00
Totale Fondo contenzioso		60.000,00	0,00	0,00	0,00	60.000,00
Fondo crediti di dubbia esigibilità(3)						
Totale Fondo crediti di dubbia esigibilità		0,00	0,00	0,00	0,00	0,00
Fondo di garanzia debiti commerciali						
Totale Fondo di garanzia debiti commerciali		0,00	0,00	0,00	0,00	0,00
Accantonamento residui perenti (solo per le regioni)						
Totale Accantonamento residui perenti (solo per le regioni)		0,00	0,00	0,00	0,00	0,00
Altri accantonamenti(4)						
	FONDO DI DOTAZIONE REGIONALE	35.821,45	0,00	0,00	0,00	35.821,45
	TRATTAMENTO DI FINE RAPPORTO DIPENDNETI	126.804,45	-49.577,39	0,00	0,00	77.227,06
Totale Altri accantonamenti		162.625,90	-49.577,39	0,00	0,00	113.048,51
TOTALE		222.625,90	-49.577,39	0,00	0,00	173.048,51

(*) Le modalità di compilazione delle singole voci del prospetto sono descritte nel paragrafo 13.7.1 del principio applicato della programmazione.

(1) Indicare, con il segno (-), l'utilizzo dei fondi accantonati attraverso l'applicazione in bilancio della corrispondente quota del risultato di amministrazione.

(2) Indicare con il segno (+) i maggiori accantonamenti nel risultato di amministrazione effettuati in sede di predisposizione del rendiconto, e con il segno (-), le riduzioni degli accantonamenti effettuati in sede di predisposizione del rendiconto.

(3) Con riferimento ai capitoli di bilancio riguardanti il risultato di amministrazione valorizzati le colonne (a) e (e) nelle quali devono essere indicate rispettivamente le quote accantonate nel risultato di amministrazione degli esercizi 2022 e 2023 contabili. Successivamente sono valorizzati gli importi di cui alla lettera (b), che corrispondono alla quota del risultato di amministrazione applicata al bilancio N per le rispettive quote del FCDE.

Se l'importo della colonna (e) è minore della somma algebrica delle colonne (a) + (b), la differenza è iscritta con il segno (-) nella colonna (d). Se l'importo della colonna (e) è maggiore della somma algebrica delle colonne (a) + (b), la differenza è iscritta con il segno (+) nella colonna (c) entro il limite dell'importo stanziato in bilancio per il FCDE (previsione definitiva). Se lo stanziamento di bilancio non è pagante, la differenza è iscritta nella colonna (d) con il segno (+).

(4) I fondi di riserva e i fondi speciali non confluiscono nella quota accantonata del risultato di amministrazione.

(5) In caso di revisione della composizione del risultato di amministrazione all'inizio dell'esercizio (vincolati, accantonati e destinati agli investimenti) i dati della colonna 1 possono non corrispondere con i dati dell'ultima colonna del prospetto a(1) del rendiconto dell'esercizio precedente.



Totale risorse vincolate da altro al netto di quelle che sono state oggetto di accantonamenti (n/5=1/5-m/5)	0,00	0,00
Totale risorse vincolate al netto di quelle che sono state oggetto di accantonamenti (n=1-m)	0,00	146.384,66

(*) Le modalità di compilazione delle singole voci del prospetto sono descritte nel paragrafo 13.7.2 del principio applicato della programmazione.

(1) In caso di revisione della composizione del risultato di amministrazione all'inizio dell'esercizio (vincolati, accantonati e destinati agli investimenti) i dati della colonna 1 possono non corrispondere con i dati dell'ultima colonna del prospetto a/1 del rendiconto dell'esercizio precedente.

(2) Esclusa la cancellazione di residui attivi non compresi nella quota vincolata del risultato di amministrazione dell'esercizio precedente (ad es. i residui attivi vincolati che hanno finanziato impegni).



ELENCO ANALITICO DELLE RISORSE DESTINATE AGLI INVESTIMENTI NEL RISULTATO DI AMMINISTRAZIONE (*)

Capitolo di entrata	Descrizione	Capitolo di spesa	Descrizione	Risorse destinate agli investimenti al 1/1/2023 ¹	Entrate destinate agli investimenti accertate nell'esercizio 2023	Impegni esercizio 2023 finanziati da entrate destinate nell'esercizio o da quote destinate del risultato di amministrazione ²	Fondo pluriennale vincolato al 31/12/2023 finanziato da entrate destinate accertate nell'esercizio o da quote destinate del risultato di amministrazione	Cancellazione di residui attivi destinati agli investimenti ³ o eliminazione della destinazione su quota del risultato di amministrazione (+) e cancellazione di residui passivi finanziati da risorse destinate agli investimenti (-) (gestione dei residui)	Risorse destinate agli investimenti al 31/12/2023
				(a)	(b)	(c)	(d)	(e)	(f) = (a) + (b) - (c) - (d) - (e)
TOTALE									
				0,00	0,00	0,00	0,00	0,00	0,00
Totale quote accantonate nel risultato di amministrazione riguardanti le risorse destinate agli investimenti (g)									
Totale risorse destinate nel risultato di amministrazione al netto di quelle che sono state oggetto di accantonamenti (h = Totale f - g)									

(*) Le modalità di compilazione delle singole voci del prospetto sono descritte nel paragrafo 13.7.3 del principio applicato della programmazione.

(1) In caso di revisione della composizione del risultato di amministrazione all'inizio dell'esercizio (vincoli, accantonati e destinati agli investimenti), i dati della colonna 1 possono non corrispondere con i dati dell'ultima colonna del prospetto a/1 del rendiconto dell'esercizio precedente.

(2) Comprende le eventuali cancellazioni di impegni imputati all'esercizio N, finanziati dal fondo pluriennale vincolato costituito da risorse destinate agli investimenti, non reimpegnate nell'esercizio N, se la cancellazione è effettuata dopo l'approvazione del rendiconto dell'esercizio N.

(3) Escluse la cancellazione di residui attivi non compresi nella quota del risultato di amministrazione dell'esercizio precedente destinata agli investimenti (ad es. i residui attivi destinati agli investimenti che hanno finanziato impegni).



Conciliazione tra risultato della gestione di competenza e il risultato di amministrazione

RISCONTRO RISULTATI DELLA GESTIONE	
Gestione di competenza	2023
Accertamenti	1.201.166,49
Impegni	1.222.805,94
SALDO GESTIONE COMPETENZA	-21.639,45
Fondo pluriennale vincolato iscritto in entrata	0,00
Fondo pluriennale vincolato di spesa	0,00
SALDO FPV	0,00
Gestione dei residui	
Maggiori residui attivi riaccertati (+)	0,00
Minori residui attivi riaccertati (-)	0,00
Minori residui passivi riaccertati (+)	0,00
SALDO GESTIONE RESIDUI	0,00
Riepilogo	
SALDO GESTIONE COMPETENZA	-21.639,45
SALDO FPV	0,00
SALDO GESTIONE RESIDUI	0,00
AVANZO ESERCIZI PRECEDENTI APPLICATO	49.577,39
AVANZO ESERCIZI PRECEDENTI NON APPLICATO	334.146,89
RISULTATO DI AMMINISTRAZIONE AL 31/12/2023	362.084,83



RAGIONI PERSISTENZA DEI RESIDUI ATTIVI E PASSIVI

Residui attivi

	2018 e precedenti	2019	2020	2021	2022	2023	Totale
Titolo 2 - Trasferimenti correnti	1.500,01	17.724,47	314.665,17	153.892,92	0,00	763.704,64	1.251.487,21
Totale	1.500,01	17.724,47	314.665,17	153.892,92	0,00	763.704,64	1.251.487,21



I residui attivi indicati in bilancio fanno riferimento a progettualità concluse o in corso di realizzazione.



RAGIONI PERSISTENZA DEI RESIDUI ATTIVI E PASSIVI

Residui passivi

	2018 e precedenti	2019	2020	2021	2022	2023	Totale
Titolo 1	32.592,49	13.371,34	101.826,74	43.861,73	2.739,33	811.740,91	1.006.132,54
Titolo 2	538,20	0,00	2.000,00	0,00	0,00	0,00	2.538,20
Totale	33.130,69	13.371,34	103.826,74	43.861,73	2.739,33	811.740,91	1.008.670,74

I residui passivi indicati in bilancio fanno riferimento a progettualità concluse o in corso di realizzazione.



ALTRE INFORMAZIONI

Gestione di cassa

Particolare importanza ha assunto in questi ultimi anni il monitoraggio della situazione di cassa.

A tal fine il modello di bilancio proprio della amonizzazione ha introdotto l'obbligo della previsione, oltre che per gli stanziamenti di competenza (somme che si prevede di accertare e di impegnare nell'esercizio), anche degli stanziamenti di cassa (somme che si prevede di riscuotere e di pagare nell'esercizio); correlativamente il rendiconto espone le corrispondenti risultanze sia per la competenza che per la cassa

Il risultato di questa gestione coincide con il conto del tesoriere rimesso nei termini di legge.

In allegato stampa della situazione di cassa.



Situazione di cassa

Situazione di cassa		con vincolo	senza vincolo	totale
Fondo di cassa al 01/01/2023		0,00	73.051,17	73.051,17
Riscossioni effettuate	competenza	0,00	437.461,85	437.461,85
	residui	0,00	181.245,94	181.245,94
	totali	0,00	618.707,79	618.707,79
Pagamenti effettuati	competenza	0,00	411.065,03	411.065,03
	residui	0,00	161.416,89	161.416,89
	totali	0,00	572.481,92	572.481,92
Fondo di cassa con operazioni emesse		0,00	119.277,04	119.277,04
Provvisori non regolarizzati (carte contabili)	entrata	0,00	0,00	0,00
	uscita	0,00	0,00	0,00
FONDO DI CASSA EFFETTIVO al 31/12/2023		0,00	119.277,04	119.277,04



Equilibri di cassa

Riscossioni e pagamenti al 31.12.2023

	+/	Previsioni definitive**	Competenza	Residui	Totale
Fondo di cassa iniziale (A)		73.051,17			73.051,17
Entrate Titolo 1.00	+	0,00	0,00	0,00	0,00
di cui per estinzione anticipata di prestiti (*)		0,00	0,00	0,00	0,00
Entrate titolo 2.00	+	1.780.195,00	437.461,85	181.245,94	618.707,79
di cui per estinzione anticipata di prestiti (*)		0,00	0,00	0,00	0,00
Entrate titolo 3.00	+	0,00	0,00	0,00	0,00
di cui per estinzione anticipata di prestiti (*)		0,00	0,00	0,00	0,00
Entrate Titolo 4.02.06 - Contributi agli investimenti direttamente destinati al rimborso dei prestiti da aa.pp. (B1)	+	0,00	0,00	0,00	0,00
Totale entrate B (B=Titoli 1.00, 2.00, 3.00, 4.02.06)	=	1.780.195,00	437.461,85	181.245,94	618.707,79
di cui per estinzione anticipata di prestiti (soprima*)		0,00	0,00	0,00	0,00
Spese Titolo 1.00 - Spese correnti	+	1.606.562,40	411.065,03	161.416,89	572.481,92
Spese Titolo 2.04 - Altri trasferimenti in conto capitale	+	0,00	0,00	0,00	0,00
Spese Titolo 4.00 - Quote di capitale amm. to dei mutui e prestiti obbligazionari	+	0,00	0,00	0,00	0,00
di cui, rimborso anticipazione di liquidità		0,00	0,00	0,00	0,00
Totale Spese C (C=Titoli 1.00, 2.04, 4.00)	=	1.606.562,40	411.065,03	161.416,89	572.481,92
Differenza D (D=B-C)	=	173.642,60	26.396,82	19.829,05	46.225,87
Altre poste differenziali, per eccezioni previste da norme di legge e dai principi contabili che hanno effetto sull'equilibrio	+	0,00	0,00	0,00	0,00
Entrate di parte capitale destinate a spese correnti (E)	-	0,00	0,00	0,00	0,00
Entrate di parte corrente destinate a spese di investimento (F)	+	0,00	0,00	0,00	0,00
Entrate da accensione di prestiti destinate a estinzione anticipata di prestiti (G)	+	0,00	0,00	0,00	0,00
DIFFERENZA DI PARTE CORRENTE H (H=D+E+F+G)	=	173.642,60	26.396,82	19.829,05	46.225,87
Entrate Titolo 4.00 - Entrate in conto capitale	+	0,00	0,00	0,00	0,00
Entrate Titolo 5.00 - Entrata da ind. attività finanziarie	+	0,00	0,00	0,00	0,00
Entrate Titolo 6.00 - Accensione prestiti	+	0,00	0,00	0,00	0,00
Totale Entrate Titoli 4.00+5.00+6.00+I)	=	0,00	0,00	0,00	0,00
Entrate Titolo 4.02.06 - Contributi agli investimenti direttamente destinati al rimborso dei prestiti da amministrazione pubblica (B1)	+	0,00	0,00	0,00	0,00
Entrate Titolo 5.02 - Riscossione di crediti a breve termine	+	0,00	0,00	0,00	0,00
Entrate Titolo 5.03 - Riscossione di crediti a ml termine	+	0,00	0,00	0,00	0,00
Entrate Titolo 5.04 - Per riduzione di attività finanziarie	+	0,00	0,00	0,00	0,00
Totale Entrate per riscossione di crediti e altre entrate per riduzione di attività finanziarie L1 (L1=Titoli 5.02, 5.03, 5.04)	=	0,00	0,00	0,00	0,00
Totale Entrate per riscossione di crediti, contributi agli investimenti e altre entrate per riduzione di attività finanziarie (L=B1+L1)	=	0,00	0,00	0,00	0,00
Spese Titolo 2.00	+	2.538,20	0,00	0,00	0,00
Spese Titolo 3.01 per acquisizioni attività finanziarie	+	0,00	0,00	0,00	0,00
Totale Spese Titolo 2.00, 3.01 (N)	=	2.538,20	0,00	0,00	0,00
Spese Titolo 2.04 - Altri trasferimenti in capitale (O)	-	0,00	0,00	0,00	0,00
Totale spese di parte capitale P (P=N-O)	=	2.538,20	0,00	0,00	0,00
DIFFERENZA DI PARTE CAPITALE Q (Q=M-P-E-G)	=	-2.538,20	0,00	0,00	0,00
Spese Titolo 3.02 per concessione di crediti a breve termine	+	0,00	0,00	0,00	0,00
Spese Titolo 3.03 per concessione di crediti a ml termine	+	0,00	0,00	0,00	0,00
Spese Titolo 3.04 Altre spese incrementi di attività finanz.	+	0,00	0,00	0,00	0,00
Totale spese per concessione di crediti e altre spese per incremento attività finanziarie R (R=Somma titoli 3.02, 3.03, 3.04)	=	0,00	0,00	0,00	0,00
Entrate Titolo 7 (S) - Anticipazioni da tesoriere	+	0,00	0,00	0,00	0,00
Spese Titolo 5 (T) - Chiusura Anticipazioni tesoriere	-	0,00	0,00	0,00	0,00
Entrate Titolo 9 (U) - Entrate c/lezzi e partite di giro	+	0,00	0,00	0,00	0,00
Spese Titolo 7 (V) - Uscite c/lezzi e partite di giro	-	0,00	0,00	0,00	0,00
Fondo di cassa finale Z (Z=A+H+Q+L1-R+S-T+U-V)	=	244.155,57	26.396,82	19.829,05	19.829,05
* Trattasi di quota rimborso annua					
** Il totale comprende Competenza+Residui					



Verifica obiettivi di finanza pubblica

L'Ente ha /non ha rispettato gli obiettivi di finanza pubblica per l'anno 2023 stabiliti dall' art. 1 commi 820 e seguenti della Legge 145/2018, avendo registrato i seguenti risultati:



VERIFICA EQUILIBRI
(solo per gli Enti locali)
2023



EQUILIBRIO ECONOMICO-FINANZIARIO		COMPETENZA 2023 (ACCERTAMENTI E IMPEGNI IMPUTATI ALL'ESERCIZIO)
A) Fondo pluriennale vincolato per spese correnti iscritto in entrata	(+)	0,00
AA) Recupero disavanzo di amministrazione esercizio precedente	(-)	0,00
Q1) Fondo pluriennale vincolato per spese titolo 2.04 Altri trasferimenti in conto capitale iscritto in entrata	(+)	0,00
B) Entrate titoli 1.00 – 2.00 - 3.00	(+)	1.201.166,49
<i>di cui per estinzione anticipata di prestiti</i>		0,00
C) Entrate Titolo 4.02.06 – Contributi agli investimenti direttamente destinati al rimborso dei prestiti da amministrazioni pubbliche	(+)	0,00
D) Spese Titolo 1.00 – Spese correnti	(-)	1.222.805,94
<i>di cui spese correnti non ricorrenti finanziate con utilizzo del risultato di amministrazione</i>		0,00
D1) Fondo pluriennale vincolato di parte corrente (di spesa)	(-)	0,00
E) Spese Titolo 2.04 – Altri trasferimenti in conto capitale	(-)	0,00
E1) Fondo pluriennale vincolato di spesa – Titolo 2.04 Altri trasferimenti in conto capitale	(-)	0,00
F1) Spese Titolo 4.00 – Quote di capitale amm.to dei mutui e prestiti obbligazionari	(-)	0,00
<i>di cui per estinzione anticipata di prestiti</i>		0,00
F2) Fondo anticipazioni di liquidità	(-)	0,00
G) Somma finale (G=A-AA+Q1+B+C-D-D1-E-E1-F1-F2)		-21.639,45
ALTRE POSTE DIFERENZIALI, PER ECCEZIONI PREVISTE DA NORME DI LEGGE E DAI PRINCIPI CONTABILI, CHE HANNO EFFETTO SULL'EQUILIBRIO EX ARTICOLO 162, COMMA 6, DEL TESTO UNICO DELLE LEGGI SULL'ORDINAMENTO DEGLI ENTI LOCALI		
H) Utilizzo avanzo di amministrazione per spese correnti e per rimborso prestiti	(+)	49.577,39
<i>di cui per estinzione anticipata di prestiti</i>		0,00
I) Entrate di parte capitale destinate a spese correnti in base a specifiche disposizioni di legge o dei principi contabili	(+)	0,00
<i>di cui per estinzione anticipata di prestiti</i>		0,00
L) Entrate di parte corrente destinate a spese di investimento in base a specifiche disposizioni di legge o dei principi contabili	(-)	0,00
M) Entrate da accensione di prestiti destinate a estinzione anticipata dei prestiti	(+)	0,00

01) RISULTATO DI COMPETENZA DI PARTE CORRENTE (O1=G+H+I-L+M)		27.937,94
- Risorse accantonate di parte corrente stanziare nel bilancio dell'esercizio 2023	(-)	0,00
- Risorse vincolate di parte corrente nel bilancio	(-)	0,00
02) EQUILIBRIO DI BILANCIO DI PARTE CORRENTE		27.937,94
- Variazioni accantonamenti di parte corrente effettuata in sede di rendiconto (+)/(-)	(-)	0,00
03) EQUILIBRIO COMPLESSIVO DI PARTE CORRENTE		27.937,94





EQUILIBRIO ECONOMICO-FINANZIARIO		COMPETENZA 2023 (ACCERTAMENTI E IMPEGNI IMPUTATI ALL'ESERCIZIO)
P) Utilizzo avanzo di amministrazione per spese di investimento	(+)	0,00
Q) Fondo pluriennale vincolato per spese in conto capitale iscritto in entrata	(+)	0,00
Q1) Fondo pluriennale vincolato per spese titolo 2.04 Altri trasferimenti in conto capitale iscritto in entrata	(-)	0,00
J2) Fondo pluriennale vincolato per spese titolo 3.01 Acquisizioni di attività finanziarie iscritto in entrata	(+)	0,00
R) Entrate Titoli 4.00 - 5.00 - 6.00	(+)	0,00
C) Entrate Titolo 4.02.06 - Contributi agli investimenti direttamente destinati al rimborso dei prestiti da amministrazioni pubbliche	(-)	0,00
I) Entrate di parte capitale destinate a spese correnti in base a specifiche disposizioni di legge o dei principi contabili	(-)	0,00
S1) Entrate Titolo 5.02 per Riscossione crediti di breve termine	(-)	0,00
S2) Entrate Titolo 5.03 per Riscossione crediti di medio-lungo termine	(-)	0,00
T) Entrate Titolo 5.04 relative a Altre entrate per riduzione di attività finanziarie	(-)	0,00
L) Entrate di parte corrente destinate a spese di investimento in base a specifiche disposizioni di legge o dei principi contabili	(+)	0,00
M) Entrate da accensione di prestiti destinate a estinzione anticipata dei prestiti	(-)	0,00
U) Spese Titolo 2.00 - Spese in conto capitale	(-)	0,00
U1) Fondo pluriennale vincolato in c/capitale (di spesa)	(-)	0,00
V) Spese Titolo 3.01 per Acquisizioni di attività finanziarie	(-)	0,00
Y2) Fondo pluriennale vincolato per spese titolo 3.01 Acquisizioni di attività finanziarie iscritto in spesa	(-)	0,00
E) Spese Titolo 2.04 - Trasferimento in conto capitale	(+)	0,00
E1) Fondo pluriennale vincolato di spesa - titolo 2.04 Altri trasferimenti in conto capitale	(+)	0,00
Z1) RISULTATO DI COMPETENZA IN C/CAPITALE (Z1=P+Q-Q1+J2+R-C-I-S1-S2-T+L-M-U-U1-V-Y2+E+E1)		0,00
- Risorse accantonate in c/capitale stanziate nel bilancio dell'esercizio 2023	(-)	0,00
- Risorse vincolate in c/capitale nel bilancio	(-)	0,00
Z2) EQUILIBRIO DI BILANCIO IN C/CAPITALE		0,00
- Variazioni accantonamenti in c/capitale effettuata in sede di rendiconto (+)/(-)	(-)	0,00
Z3) EQUILIBRIO COMPLESSIVO IN CAPITALE		0,00



EQUILIBRIO ECONOMICO-FINANZIARIO		COMPETENZA 2023 (ACCERTAMENTI E IMPEGNI IMPUTATI ALL'ESERCIZIO)
J) Utilizzo risultato di amministrazione per l'incremento di attività finanziarie		0,00
J1) Fondo pluriennale vincolato per incremento di attività finanziarie iscritto in entrata		0,00
J2) Fondo pluriennale vincolato per spese titolo 3.01 Acquisizioni di attività finanziarie iscritto in spesa		0,00
S1) Entrate Titolo 5.02 per Riscossione crediti di breve termine		0,00
S2) Entrate Titolo 5.03 per Riscossione crediti di medio-lungo termine		0,00
T) Entrate Titolo 5.04 relative a Altre entrate per riduzione di attività finanziarie		0,00
X1) Spese Titolo 3.02 per Concessione crediti di breve termine		0,00
X2) Spese Titolo 3.03 per Concessione crediti di medio-lungo termine		0,00
Y) Spese Titolo 3.04 per Altre spese per incremento di attività finanziarie		0,00
Y1) Fondo pluriennale vincolato per incremento di attività finanziarie (di spesa)		0,00
Y2) Fondo pluriennale vincolato per spese di titolo 3.01 Acquisizioni di attività finanziarie iscritto in spesa		0,00
W1) RISULTATO DI COMPETENZA (W1/1 = O1+Z1+J+J1-J2+S1+S2+T-X1-X2-Y-Y1+Y2)		27.937,94
- Risorse accantonate stanziare nel bilancio dell'esercizio 2023		0,00
- Risorse vincolate nel bilancio		0,00
W2) EQUILIBRIO DI BILANCIO		27.937,94
- Variazioni accantonamenti effettuata in sede di rendiconto (+)/(-)		0,00
W3) EQUILIBRIO COMPLESSIVO		27.937,94
Saldo corrente ai fini della copertura degli investimenti pluriennali:		
O1) Risultato di competenza di parte corrente		27.937,94
Utilizzo risultato di amministrazione per il finanziamento di spese correnti ricorrenti e per il rimborso dei prestiti ai netti del Fondo anticipazione di liquidità (H)		49.577,39
Entrate non ricorrenti che non hanno dato copertura a impegni		0,00
- Risorse accantonate di parte corrente stanziare nel bilancio dell'esercizio 2023 ⁽¹⁾		0,00
- Variazioni accantonamenti di parte corrente effettuata in sede di rendiconto (+)/(-) ⁽²⁾		0,00
- Risorse vincolate di parte corrente nel bilancio ⁽³⁾		0,00
Equilibrio di parte corrente ai fini della copertura degli investimenti pluriennali		-21.639,45

A) Indicare l'importo iscritto in entrata del conto del bilancio alla corrispondente voce riguardante il fondo pluriennale vincolato.

C) Si tratta delle entrate in conto capitale relative ai soli contributi agli investimenti destinati al rimborso prestiti corrispondenti alla voce del piano dei conti finanziario con codifica E.4.02.06.00.000.

D1) Indicare l'importo complessivo delle voci relative al corrispondente fondo pluriennale vincolato risultante in spesa del conto del bilancio.

- E) Si tratta delle spese del titolo 2 per trasferimenti in conto capitale corrispondenti alla voce del piano dei conti finanziario con codifica U.2.04.00.00.000.
- O) Indicare l'importo iscritto in entrata del conto del bilancio alla corrispondente voce riguardante il fondo pluriennale vincolato.
- S1) Si tratta delle entrate del titolo 5 limitatamente alle riscossione crediti di breve termine corrispondenti alla voce del piano dei conti finanziario con codifica E.5.02.00.00.000.
- S2) Si tratta delle entrate del titolo 5 limitatamente alle riscossione crediti di medio-lungo termine corrispondenti alla voce del piano dei conti finanziario con codifica E.5.03.00.00.000.
- T) Si tratta delle entrate del titolo 5 limitatamente alle altre entrate per riduzione di attività finanziarie corrispondenti alla voce del piano dei conti finanziario con codifica E.5.04.00.00.000.
- U1) Indicare l'importo complessivo delle voci relative al corrispondente fondo pluriennale vincolato risultante in spesa del conto del bilancio.
- X1) Si tratta delle spese del titolo 3 limitatamente alle concessione crediti di breve termine corrispondenti alla voce del piano dei conti finanziario con codifica U.3.02.00.00.000.
- X2) Si tratta delle spese del titolo 3 limitatamente alle concessione crediti di medio-lungo termine corrispondenti alla voce del piano dei conti finanziario con codifica U.3.03.00.00.000.
- Y) Si tratta delle spese del titolo 3 limitatamente alle altre spese per incremento di attività finanziarie corrispondenti alla voce del piano dei conti finanziario con codifica U.3.04.00.00.000.
- (1) Inserire la quota corrente del totale della colonna c) dell'allegato a1 "Elenco analitico delle risorse accantonate nel risultato di amministrazione" al netto dell'accantonamento al fondo anticipazioni di liquidità, già considerato ai fini della determinazione del saldo di parte corrente.
- (2) Inserire la quota corrente del totale della colonna d) dell'allegato a1 "Elenco analitico delle risorse accantonate nel risultato di amministrazione".
- (3) Inserire l'importo della quota corrente della prima colonna della riga n) dell'allegato a2 "Elenco analitico delle risorse vincolate nel risultato di amministrazione" al netto delle quote correnti vincolate al 31/12 finanziate dal risultato di amministrazione iniziale.



Conto economico

Il conto economico evidenzia i componenti positivi e negativi della gestione, determinati secondo criteri di competenza economica in base alle disposizioni dell'art. 229 del T.U.E.L.

La struttura del conto economico permette di evidenziare, oltre al risultato economico complessivo, significativi risultati economici parziali, relativi a quattro gestioni fondamentali:

- € gestione operativa "interna";
- € gestione derivante da aziende e società partecipate;
- € gestione finanziaria;
- € gestione straordinaria.

Il passo successivo nell'analisi economica è rappresentato dall'approfondire la composizione ed il significato dei vari risultati intermedi.

Il risultato della gestione è dato dalla differenza tra i proventi della gestione ed i costi della gestione ed indica il cosiddetto risultato della gestione caratteristica dell'Ente, sia quella prettamente istituzionale che quella relativa ai servizi attivati per iniziativa dell'amministrazione dell'Ente

Stato patrimoniale

Lo stato patrimoniale nella sua consistenza finale indica la situazione patrimoniale di fine esercizio, evidenziando i valori delle attività e passività.

In allegato stampa del conto economico stato patrimoniale.



Allegato n. 10 - Rendiconto della gestione
CONSORZIO DI RICERCA G.P. BALLATORE (EN)
CONTO ECONOMICO



CONTO ECONOMICO		Anno	Anno - 1	riferimento art. 2425 cc	riferimento DM 26/4/95
A) COMPONENTI POSITIVI DELLA GESTIONE					
1	Proventi da tributi				
2	Proventi da fondi perequativi				
3	Proventi da trasferimenti e contributi	1.201.166,49			A5c
a	Proventi da trasferimenti correnti	1.201.166,49			E20c
b	Quota annuale di contributi agli investimenti				
c	Contributi agli investimenti				
4	Ricavi delle vendite e prestazioni e proventi da servizi pubblici			A1	A1a
a	Proventi derivanti dalla gestione dei beni				
b	Ricavi della vendita di beni				
c	Ricavi e proventi dalla prestazione di servizi			A2	A2
5	Variazioni nelle rimanenze di prodotti in corso di lavorazione, etc. (+/-)			A3	A3
6	Variazione dei lavori in corso su ordinazione			A4	A4
7	Incrementi di immobilizzazioni per lavori interni			A5	A4
8	Altri ricavi e proventi diversi			A5	A5 a e b
	TOTALE COMPONENTI POSITIVI DELLA GESTIONE (A)	1.201.166,49			
B) COMPONENTI NEGATIVI DELLA GESTIONE					
9	Acquisto di materie prime e/o beni di consumo			B6	B6
10	Prestazioni di servizi	60.620,11		B7	B7
11	Utilizzo beni di terzi			B8	B8
12	Trasferimenti e contributi				
a	Trasferimenti correnti				
b	Contributi agli investimenti ad Amministrazioni pubb.	236.889,60		B9	B9
c	Contributi agli investimenti ad altri soggetti	25.580,10		B10	B10
13	Personale			B10a	B10a
14	Ammortamenti e svalutazioni			B10b	B10b
a	Ammortamenti di immobilizzazioni Immateriali			B10c	B10c
b	Ammortamenti di immobilizzazioni materiali	25.580,10		B10d	B10d
c	Altre svalutazioni delle immobilizzazioni			B11	B11
d	Svalutazione dei crediti			B12	B12
15	Variazioni nelle rimanenze di materie prime e/o beni di consumo (+/-)	60.000,00		B13	B13
16	Accantonamenti per rischi	113.048,51		B14	B14
17	Altri accantonamenti				
18	Oneri diversi di gestione	101.577,13			
	TOTALE COMPONENTI NEGATIVI DELLA GESTIONE (B)	597.715,45			
	DIFFERENZA FRA COMP. POSITIVI E NEGATIVI DELLA GESTIONE (A-B)	603.451,04			
C) PROVENTI ED ONERI FINANZIARI					
<i>Proventi finanziari</i>					
19	Proventi da partecipazioni			C15	C15
a	da società controllate				
b	da società partecipate				
c	da altri soggetti				



		C-16	C-16
20	Altri proventi finanziari		
	<i>Oneri finanziari</i>		
21	Interessi ed altri oneri finanziari	3.817,32	C-17
a	<i>Interessi passivi</i>	3.817,32	
b	<i>Altri oneri finanziari</i>		
	Totale oneri finanziari	3.817,32	
	TOTALE PROVENTI ED ONERI FINANZIARI (C)	-3.817,32	



CONTO ECONOMICO		Anno	Anno - 1	riferimento art. 2425 cc	riferimento DM 26/4/95
D) RETTIFICHE DI VALORE ATTIVITA' FINANZIARIE					
22	Rivalutazioni			D18	D18
23	Svalutazioni			D19	D19
TOTALE RETTIFICHE (D)					
E) PROVENTI ED ONERI STRAORDINARI					
24	Proventi straordinari			E20	E20
a	<i>Proventi da permessi di costruire</i>				
b	<i>Proventi da trasferimenti in conto capitale</i>				
c	<i>Soppravvenienze attive e insussistenze del passivo</i>				E20b
d	<i>Plusvalenze patrimoniali</i>				E20c
e	<i>Altri proventi straordinari</i>				
Totale proventi straordinari					
25	Oneri straordinari	13.365,17		E21	E21
a	<i>Trasferimenti in conto capitale</i>				
b	<i>Sopravvenienze passive e insussistenze dell'attivo</i>	13.365,17			E21b
c	<i>Minusvalenze patrimoniali</i>				E21a
d	<i>Altri oneri straordinari</i>				E21d
Totale oneri straordinari					
TOTALE PROVENTI ED ONERI STRAORDINARI (E)					
RISULTATO PRIMA DELLE IMPOSTE (A-B+C+D+E)					
		13.365,17			
		-13.365,17			
		586.268,55			
26	Imposte (*)	7.880,49		22	22
27	RISULTATO DELL'ESERCIZIO	578.388,06		23	23

Allegato n. 10 - Rendiconto della gestione
CONSORZIO DI RICERCA G.P. BALLATORE (EN)
STATO PATRIMONIALE - ATTIVO



STATO PATRIMONIALE (ATTIVO)		Anno	Anno - 1	riferimento art.2424 CC	riferimento DM 26/4/95
A) CREDITI vs. LO STATO ED ALTRE AMMINISTRAZIONI PUBBLICHE PER LA PARTECIPAZIONE AL FONDO DI DOTAZIONE					
TOTALE CREDITI vs PARTECIPANTI (A)					
B) IMMOBILIZZAZIONI					
<u>Immobilizzazioni immateriali</u>					
1	Costi di impianto e di ampliamento			BI	BI
2	Costi di ricerca sviluppo e pubblicità			BI1	BI1
3	Dritti di brevetto ed utilizzazione opere dell'ingegno			BI2	BI2
4	Concessioni, licenze, marchi e diritti simile			BI3	BI3
5	Avviamento			BI4	BI4
6	Immobilizzazioni in corso ed acconti			BI5	BI5
9	Altre			BI6	BI6
				BI7	BI7
Totale immobilizzazioni immateriali					
<u>Immobilizzazioni materiali (3)</u>					
II Beni demaniali					
1.1	Terreni				
1.2	Fabbricati				
1.3	Infrastrutture				
1.9	Altri beni demaniali				
III Altre immobilizzazioni materiali (3)					
2.1	Terreni	305.094,32		BI11	BI11
a	di cui in leasing finanziario				
2.2	Fabbricati				
a	di cui in leasing finanziario				
2.3	Impianti e macchinari	28.520,45		BI12	BI12
a	di cui in leasing finanziario				
2.4	Attrezzature industriali e commerciali	276.200,56		BI13	BI13
2.5	Mezzi di trasporto				
2.6	Macchine per ufficio e hardware				
2.7	Mobili e arredi	373,31			
2.8	Infrastrutture				
2.99	Altri beni materiali				
3	Immobilizzazioni in corso ed acconti			BI15	BI15
Totale immobilizzazioni materiali		305.094,32			
IV Immobilizzazioni Finanziarie (1)					
Partecipazioni in					
1	a imprese controllate			BI111	BI111
	b imprese partecipate			BI111a	BI111a
	c altri soggetti			BI111b	BI111b
2	Crediti verso			BI112	BI112

a altre amministrazioni pubbliche	b imprese controllate	c imprese partecipate	d altri soggetti	Altri titoli	BIII2a BIII2b BIII2c BIII2d BIII3	BIII2a BIII2b BIII2d
Totale immobilizzazioni finanziarie						
TOTALE IMMOBILIZZAZIONI (B)					305.094,32	



CONSORZIO DI RICERCA G.P. BALLATORE (EN)
STATO PATRIMONIALE - ATTIVO



STATO PATRIMONIALE (ATTIVO)		Anno	Anno - 1	riferimento art.2424 CC	riferimento DM 26/4/95
I	C) ATTIVO CIRCOLANTE				
	<u>Rimanenze</u>			CI	CI
	Totale rimanenze				
II	Crediti (2)				
1	Crediti di natura tributaria	1.278,93			
a	Crediti da tributi destinati al finanziamento della sanità				
b	Altri crediti da tributi	1.278,93			
c	Crediti da Fondi perequativi				
2	Crediti per trasferimenti e contributi verso amministrazioni pubbliche	1.238.122,04			
a	imprese controllate			CII2	CII2
b	imprese partecipate			CII3	CII3
c	verso altri soggetti				
d	Verso clienti ed utenti	2.100,84		CII1	CII1
3	Altri Crediti			CII5	CII5
4	verso l'erario				
a	per attività svolta per c/terzi				
b	altri				
c					
	Totale crediti	1.239.400,97			
III	Attività finanziarie che non costituiscono immobilizzi				
1	Partecipazioni			CIII1,2,3 CIII4,5	CIII1,2,3
2	Altri titoli			CIII6	CIII5
	Totale attività finanziarie che non costituiscono immobilizzi				
IV	Disponibilità liquide				
1	Conto di tesoreria	129.085,44			
a	Istituto tesoriere				
b	presso Banca d'Italia	129.085,44			CIV1a
2	Altri depositi bancari e postali				CIV1b,c
3	Denaro e valori in cassa				CIV2,3
4	Altri conti presso la tesoreria statale intestati all'ente				
	Totale disponibilità liquide	129.085,44			
	TOTALE ATTIVO CIRCOLANTE (C)	1.368.486,41			
	D) RATELE RISCONTI				
1	Ratei attivi			D	D
2	Risconti attivi			D	D
	TOTALE RATELE RISCONTI (D)				

				1.673.580,73
TOTALE DELL'ATTIVO (A+B+C+D)				

- (1) con separata indicazione degli importi esigibili entro l'esercizio successivo.
- (2) con separata indicazione degli importi esigibili oltre l'esercizio successivo.
- (3) con separata indicazione degli importi relativi a beni indisponibili.



CONSORZIO DI RICERCA G.P. BALLATORE (EN)
STATO PATRIMONIALE - PASSIVO



STATO PATRIMONIALE (PASSIVO)		Anno	Anno - 1	riferimento art.2424 CC	riferimento DM 26/4/95
A) PATRIMONIO NETTO					
I	Fondo di dotazione			AI	AI
II	Riserve da capitale	-561.992,06		AI, AIII, AIX	AI, AIII, AIX
b	da permessi di costruire				
c	riserve indisponibili per beni demaniali e patrimoniali indisponibili e per i beni culturali				
d	altre riserve indisponibili				
e	altre riserve disponibili	-561.992,06			
f	Risultato economico dell'esercizio	578.388,06		AIX	AIX
III	Risultati economici di esercizi precedenti	465.648,40		AVII	
IV	Riserve negative per beni indisponibili				
V	TOTALE PATRIMONIO NETTO (A)	482.044,40			
B) FONDI PER RISCHI ED ONERI					
1	Per trattamento di quiescenza			B1	B1
2	Per imposte			B2	B2
3	Altri	173.048,51		B3	B3
	TOTALE FONDI RISCHI ED ONERI (B)	173.048,51			
C) TRATTAMENTO DI FINE RAPPORTO					
	TOTALE T.F.R. (C)			C	C
D) DEBITI (1)					
1	Debiti da finanziamento	273,00		D1e D2	D1
a	prestiti obbligazionari				
b	v/ altre amministrazioni pubbliche				
c	verso banche e tesoriere				
d	verso altri finanziatori	273,00		D4	D3 e D4
2	Debiti verso fornitori	20.535,14		D5	D5
3	Acconti			D7	D6
4	Debiti per trasferimenti e contributi	29.382,19		D6	D5
a	enti finanziati dal servizio sanitario nazionale				
b	altre amministrazioni pubbliche	29.382,19		D9	D8
c	imprese controllate			D10	D9
d	imprese partecipate				
e	altri soggetti				
5	Altri debiti	968.297,49		D12D13, D14	D11,D12, D13
a	tributari	1.357,06			
b	verso istituti di previdenza e sicurezza sociale	4.073,78			
c	per attività svolta per c/terzi (2)				
d	altri	962.866,65			

		TOTALE DEBITI (D)		1.018.487,82		
E) RATEI E RISCONTI E CONTRIBUTI AGLI INVESTIMENTI						
I		Ratei passivi				E
II		Risconti passivi				E
	1	Contributi agli investimenti				E
		a da altre amministrazioni pubbliche				
		b da altri soggetti				
	2	Concessioni pluriennali				
	3	Altri risconti passivi				
		TOTALE RATEI E RISCONTI (E)				
		TOTALE DEL PASSIVO (A+B+C+D+E)		1.673.580,73		



**CONSORZIO DI RICERCA G.P. BALLATORE (EN)
STATO PATRIMONIALE - PASSIVO**

STATO PATRIMONIALE (PASSIVO)	Anno	Anno - 1	referimento art.2424 CC	referimento DM 26/4/95
CONTI D'ORDINE				
1) Impegni su esercizi futuri				
2) Beni di terzi in uso				
3) Beni dati in uso a terzi				
4) Garanzie prestate a amministrazioni pubbliche				
5) Garanzie prestate a imprese controllate				
6) Garanzie prestate a imprese partecipate				
7) Garanzie prestate a altre imprese				
TOTALE CONTI D'ORDINE				

(1) con separata indicazione degli importi esigibili oltre l'esercizio successivo.

(2) non comprende i debiti derivanti dall'attività di sostituto di imposta. I debiti derivanti da tale attività sono considerati nelle voci 5 a) e b)



CONCLUSIONI

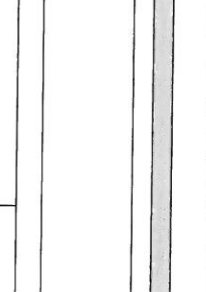
L'ente ha opposto vincoli sull'avanzo di amministrazione per euro 362.093,51 correlate ad attività progettuali (euro 72.128,11 per spese di trasferimento APQ Graceba ed euro 74.256,55 per il progetto Programma di Innovazione e sviluppo della filiera cerealicola siciliana) Inoltre sono state accantonati euro 60.000,00 al Fondo contenzioso per opposizione all'atto di ingiunzione emesso dal Miur nell'ambito del Programma Operativo Nazionale Ricerca e Competitività 2007/2023 (D.D. Prot. 01/Ric del 18/1/2010) per mancato riconoscimento dei somme a seguito di rendicontazione.

Alla voce altri accantonamenti sono state stanziare euro 35.821,45 riferito al Fondo di Dotazione della Regione Siciliana ed euro 77.227,06 quale quota di Trattamento di fine Rapporto spettante ai lavoratori dipendenti del Consorzio. Al netto dei vincoli e degli accantonamenti l'avanzo di amministrazione come sopra quantificato in € 362.093,51 si riduce ad € 42.660,34 che determina la quota di avanzo di amministrazione libera. Detta quota resta nella disponibilità dell'ente in quanto risulta essere inferiore al 5% della spesa corrente prevista dal conto consuntivo ed entro il limite di 150 mila euro (cfr. comma 6 dell'art. 32 della legge Regionale 7 marzo 1997 n. 6).



CONTO DEL BILANCIO - GESTIONE DELLE SPESE ANNO 2023

MISSIONE, PROGRAMMA, TITOLO	DENOMINAZIONE	Residui passivi al 1/1/2023 (RS)		Pagamenti in c/residui (PR)		Riaccertamento residui (R)		Residui passivi da esercizi precedenti (EP=RS-PR+R)	
		Previsioni definitive di competenza (CP)		Pagamenti in c/competenza (PC)		Impegni (I)		Residui passivi da esercizio di competenza (EC=I-PC)	
		Previsioni definitive di cassa (CS)		Totale pagamenti (TP=PR-PC)		Fondo pluriennale vincolato (FPV)		Totale residui passivi da riportare (TR=EP+EC)	
DISAVANZO DI AMMINISTRAZIONE		CP	0,00						
DISAVANZO DERIVANTE DA DEBITO AUTORIZZATO E NON CONTRATTO		CP	0,00						
MISSIONE 1 Servizi Istituzionali generali e di gestione									
1 - 1 Programma 1 Organi Istituzionali									
Titolo 1 Spese correnti									
Capitolo 11 / 0 (01.01-1.03.02.01.001)		RS	0,00	PR	0,00	R	0,00	EP	0,00
		CP	17.998,48	PC	17.998,48	I	17.998,48	EC	0,00
		CS	17.998,48	TP	17.998,48	FPV	0,00	TR	0,00
Totale Titolo 1 Spese correnti		RS	0,00	PR	0,00	R	0,00	EP	0,00
		CP	17.998,48	PC	17.998,48	I	17.998,48	EC	0,00
		CS	17.998,48	TP	17.998,48	FPV	0,00	TR	0,00
Totale programma 1 Organi Istituzionali									
1 - 2 Programma 2 Segreteria generale		RS	0,00	PR	0,00	R	0,00	EP	0,00
		CP	17.998,48	PC	17.998,48	I	17.998,48	EC	0,00
		CS	17.998,48	TP	17.998,48	FPV	0,00	TR	0,00
Titolo 1 Spese correnti									
Capitolo 15 / 0 (01.02-1.01.01.01.002)									
		RS	0,00	PR	0,00	R	0,00	EP	0,00
		CP	101.198,32	PC	70.211,10	I	77.408,38	EC	23.789,94
		CS	101.198,32	TP	70.211,10	FPV	0,00	TR	7.197,28
Capitolo 16 / 0 (01.02-1.01.01.01.004)									
		RS	8.000,00	PR	8.000,00	R	0,00	EP	0,00
		CP	8.000,00	PC	0,00	I	8.000,00	EC	8.000,00
		CS	16.000,00	TP	8.000,00	FPV	0,00	TR	8.000,00
Capitolo 17 / 0 (01.02-1.03.02.99.999)									
		RS	54,55	PR	54,55	R	0,00	EP	0,00
		CP	1.000,01	PC	1.000,01	I	1.000,01	EC	0,00
		CS	1.054,56	TP	1.054,56	FPV	0,00	TR	0,00
Capitolo 18 / 0 (01.02-1.01.02.01.001)									
		RS	2.120,00	PR	2.120,00	R	0,00	EP	0,00
		CP	35.733,09	PC	31.659,31	I	35.733,09	EC	4.073,78
		CS	37.853,09	TP	33.779,31	FPV	0,00	TR	4.073,78



CONSORZIO DI RICERCA G.P. BALLATORE (EN)

Allegato n.10 - Rendiconto della gestione

CONTO DEL BILANCIO - GESTIONE DELLE SPESE ANNO 2023



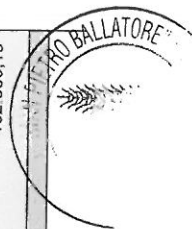
MISSIONE, PROGRAMMA, TITOLO	DENOMINAZIONE	Residui passivi al 1/1/2023		Pagamenti in c/residui (PR)		Riaccertamento residui (R)		Economie di competenza (ECP=CP-I-FPV)	Totale residui passivi da riportare (TR=EP+EC)	
		Previsioni definitive di competenza (CP)		Pagamenti in c/competenza (PC)		Impegni (I)				Residui passivi da esercizi precedenti (EP=RS+PR+R)
		RS	CP	PC	TP	R	I	FPV	EP	
Capitolo 19 / 0 (01.02-1.01.01.01.004)	INDENNITA' DI FINE RAPPORTO	RS	0,00	PR	0,00	R	0,00	0,00	0,00	0,00
		CP	62.937,12	PC	55.703,40	I	62.937,12	ECP	0,00	7.233,72
		CS	62.937,12	TP	55.703,40	FPV	0,00			7.233,72
Capitolo 20 / 0 (01.02-1.03.01.02.999)	SPESE AMMINISTRATIVE, GESTIONALI CONSORZIO (BENI)	RS	0,00	PR	0,00	R	0,00	0,00	0,00	0,00
		CP	17.669,64	PC	0,00	I	17.669,64	ECP	0,00	17.669,64
		CS	17.669,64	TP	0,00	FPV	0,00			17.669,64
Capitolo 21 / 0 (01.02-1.03.02.99.999)	SPESE AMMINISTRATIVE, GESTIONALI CONSORZIO (SERVIZI)	RS	5.043,91	PR	4.839,64	R	0,00	0,00	0,00	204,27
		CP	27.707,00	PC	21.994,00	I	27.707,00	ECP	0,00	5.713,00
		CS	32.750,91	TP	26.833,64	FPV	0,00			5.917,27
Capitolo 25 / 0 (01.02-1.03.02.19.005)	ACQUISTO, AGGIORNAMENTO E ASSISTENZA SOFTWARE	RS	327,30	PR	0,00	R	0,00	0,00	0,00	327,30
		CP	1.708,00	PC	1.708,00	I	1.708,00	ECP	0,00	0,00
		CS	2.035,30	TP	1.708,00	FPV	0,00			327,30
Capitolo 27 / 0 (01.02-1.07.06.99.999)	SERVIZIO DI CASSA E ONERI BANCARI	RS	0,00	PR	0,00	R	0,00	0,00	0,00	0,00
		CP	4.090,32	PC	3.817,32	I	4.090,32	ECP	0,00	273,00
		CS	4.090,32	TP	3.817,32	FPV	0,00			273,00
Capitolo 28 / 0 (01.02-1.03.02.11.999)	SPESE CONTRATTUALI, NOTARILI, LEGALI	RS	3.675,82	PR	1.081,00	R	0,00	0,00	0,00	2.594,82
		CP	17.751,76	PC	18.200,00	I	18.200,00	ECP	-448,24	0,00
		CS	21.427,58	TP	19.281,00	FPV	0,00			2.594,82
Capitolo 29 / 0 (01.02-1.02.01.01.001)	IMPOSTE, TASSE E TRIBUTI VARI, IRAP	RS	967,41	PR	680,00	R	0,00	0,00	0,00	287,41
		CP	8.950,14	PC	7.880,49	I	8.950,14	ECP	0,00	1.069,65
		CS	9.917,55	TP	8.560,49	FPV	0,00			1.357,06
Capitolo 30 / 0 (01.02-1.01.01.01.002)	INTERVENTI RIVOLTI AI DIPENDENTI ART. 65 L. R. 9/4/2021	RS	2.895,06	PR	360,00	R	0,00	0,00	0,00	2.535,06
		CP	90.000,00	PC	79.315,79	I	85.403,76	ECP	4.596,24	6.087,97
		CS	92.895,06	TP	79.675,79	FPV	0,00			8.623,03
Capitolo 44 / 0 (01.02-1.03.02.99.999)	SPESE PROGETTO ISCOCEM	RS	9.817,85	PR	9.817,08	R	0,00	0,00	0,00	0,77
		CP	0,00	PC	0,00	I	0,00	ECP	0,00	0,00
		CS	9.817,85	TP	9.817,08	FPV	0,00			0,77
Capitolo 50 / 0 (01.02-1.04.01.02.999)	PARTECIPAZIONE A CONSORZI INTERUNIVERSITARI O INTERCONSORTILI	RS	29.382,19	PR	0,00	R	0,00	0,00	0,00	29.382,19
		CP	0,00	PC	0,00	I	0,00	ECP	0,00	0,00

CONSORZIO DI RICERCA G.P. BALLATORE (EN)

Allegato n.10 - Rendiconto della gestione

CONTO DEL BILANCIO - GESTIONE DELLE SPESE ANNO 2023

MISSIONE, PROGRAMMA, TITOLO	DENOMINAZIONE	Residui passivi al 1/1/2023 (RS)		Pagamenti in c/residui (PR)		Riaccertamento residui (R)		Residui passivi da esercizi precedenti (EP=RS-PR+R)	
		Previsioni definitive di competenza (CP)		Pagamenti in c/competenza (PC)		Impegni (I)		Residui passivi da esercizio di competenza (EC=I-PC)	
		Previsioni definitive di cassa (CS)	Totale pagamenti (TP=PR-PC)	Totale pagamenti (TP=PR-PC)	Fondo pluriennale vincolato (FPV)	Economie di competenza (ECP=CP-I-FPV)	Totale residui passivi da riportare (TR=EP+EC)		
		CS	TP	0,00	FPV	0,00	TR	29.382,19	
Capitolo 53 / 0 (01.02-1.03.02.99.999)	PROGETTO "RICO.LTIVIAMO"	RS	PR	1.806,40	R	0,00	EP	13.371,34	
		CP	PC	0,00	I	0,00	EC	0,00	
		CS	TP	1.806,40	FPV	0,00	TR	13.371,34	
Capitolo 60 / 0 (01.02-1.03.02.99.999)	PROGETTO "PROVA-CER"	RS	PR	9.222,63	R	0,00	EP	53.820,79	
		CP	PC	0,00	I	0,00	EC	0,00	
		CS	TP	9.222,63	FPV	0,00	TR	53.820,79	
	Totale Titolo 1 Spese correnti	RS	PR	37.981,30	R	0,00	EP	102.523,95	
		CP	PC	291.489,42	I	348.807,46	EC	57.318,04	
		CS	TP	329.470,72	FPV	0,00	TR	159.841,99	
	Titolo 2 Spese in conto capitale								
Capitolo 62 / 0 (01.02-2.02.01.99.999)	MATERIALE DUREVOLE PROGETTO ISCOCEM	RS	PR	0,00	R	0,00	EP	538,20	
		CP	PC	0,00	I	0,00	EC	0,00	
		CS	TP	0,00	FPV	0,00	TR	538,20	
Capitolo 63 / 0 (01.02-2.02.01.99.999)	MATERIALE DUREVOLE PROGETTO SPINGE	RS	PR	2.000,00	R	0,00	EP	2.000,00	
		CP	PC	0,00	I	0,00	EC	0,00	
		CS	TP	2.000,00	FPV	0,00	TR	2.000,00	
	Totale Titolo 2 Spese in conto capitale	RS	PR	2.538,20	R	0,00	EP	2.538,20	
		CP	PC	0,00	I	0,00	EC	0,00	
		CS	TP	2.538,20	FPV	0,00	TR	2.538,20	
Totale programma 2 Segreteria generale		RS	PR	37.981,30	R	0,00	EP	105.062,15	
		CP	PC	291.489,42	I	348.807,46	EC	57.318,04	
		CS	TP	329.470,72	FPV	0,00	TR	162.380,19	
TOTALE MISSIONE 1	Servizi istituzionali, generali e di gestione	RS	PR	37.981,30	R	0,00	EP	105.062,15	
		CP	PC	309.487,90	I	366.805,94	EC	57.318,04	
		CS	TP	347.469,20	FPV	0,00	TR	162.380,19	
MISSIONE 16 Agricoltura, politiche agroalimentari e pesca									
Programma 1 Sviluppo del settore agricolo e del sistema agroalimentare									




CONTO DEL BILANCIO - GESTIONE DELLE SPESE ANNO 2023



MISSIONE, PROGRAMMA, TITOLO	Residui passivi al 1/1/2023 (RS)		Pagamenti in c/residui (PR)		Riaccertamento residui (R)		Economie di competenza (ECP=CP-I-FPV)		Residui passivi da esercizi precedenti (EP=RS-PR+R)	
	Previsioni definitive di competenza (CP)	Previsioni definitive di cassa (CS)	Pagamenti in c/competenza (PC)	Totale pagamenti (TP=PR+PC)	Impegni (I)	Fondo pluriennale vincolato (FPV)	Residui passivi da esercizio di competenza (EC=L-PC)	Totale residui passivi da riportare (TR=EP+EC)		
TITOLO 1 Spese correnti										
Capitolo 54 / 0 (16.01-1.10.99.99.999)	RS CP CS	55.208,33 0,00 55.208,33	PR PC TP	19.801,80 0,00 19.801,80	R I FPV	0,00 0,00 0,00	ECP	0,00	EP EC TR	35.406,53 0,00 35.406,53
Capitolo 55 / 0 (16.01-1.10.99.99.999)	RS CP CS	73.635,85 0,00 73.635,85	PR PC TP	29.774,12 0,00 29.774,12	R I FPV	0,00 0,00 0,00	ECP	0,00	EP EC TR	43.861,73 0,00 43.861,73
Capitolo 56 / 0 (16.01-1.10.99.99.999)	RS CP CS	86.459,09 356.000,00 442.459,09	PR PC TP	73.859,67 100.189,88 174.049,55	R I FPV	0,00 0,00 0,00	ECP	0,00	EP EC TR	12.599,42 255.810,12 268.409,54
Capitolo 57 / 0 (16.01-1.10.99.99.999)	RS CP CS	0,00 500.000,00 500.000,00	PR PC TP	0,00 1.387,25 1.387,25	R I FPV	0,00 500.000,00 0,00	ECP	0,00	EP EC TR	0,00 498.612,75 498.612,75
Totale Titolo 1 Spese correnti										
Totale programma 1 Sviluppo del settore agricolo e del sistema agroalimentare	RS CP CS	215.303,27 856.000,00 1.071.303,27	PR PC TP	123.435,59 101.577,13 225.012,72	R I FPV	0,00 856.000,00 0,00	ECP	0,00	EP EC TR	91.867,68 754.422,87 846.290,55
TOTALE MISSIONE 16 Agricoltura, politiche agroalimentari e pesca	RS CP CS	215.303,27 856.000,00 1.071.303,27	PR PC TP	123.435,59 101.577,13 225.012,72	R I FPV	0,00 856.000,00 0,00	ECP	0,00	EP EC TR	91.867,68 754.422,87 846.290,55
TOTALE DELLE MISSIONI										
Totale MISSIONE 16	RS CP CS	358.346,72 1.250.743,88 1.609.090,60	PR PC TP	161.416,89 411.065,03 572.481,92	R I FPV	0,00 1.222.805,94 0,00	ECP	27.937,94	EP EC TR	196.929,83 811.740,91 1.008.670,74
TOTALE GENERALE DELLE SPESE										
Totale MISSIONE 16	RS CP CS	358.346,72 1.250.743,88 1.609.090,60	PR PC TP	161.416,89 411.065,03 572.481,92	R I FPV	0,00 1.222.805,94 0,00	ECP	27.937,94	EP EC TR	196.929,83 811.740,91 1.008.670,74

CONTO DEL BILANCIO - GESTIONE DELLE ENTRATE ANNO 2023

TITOLO, TIPOLOGIA	DENOMINAZIONE	Residui attivi al 1/1/2023 (RS)		Riscossioni in c/residui (RR)		Riaccertamento residui (R) (3)		Maggiori o minori entrate di competenza =A-CP (4)		Residui attivi da esercizi precedenti (EP=RS-RR+R)	
		Previsioni definitive di competenza (CP)		Riscossioni in c/competenza (RC)		Accertamenti (A) (4)		Maggiori o minori entrate di competenza =A-CP (4)		Residui attivi da esercizio di competenza (EC=A-RC)	
		Previsioni definitive di cassa (CS)		Totale riscossioni (TR=RR+RC)		Maggiori o minori entrate di cassa =TR-CS (5)		Maggiori o minori entrate di competenza =A-CP (4)		Totale residui attivi da riportare (TR=EP+EC)	
	FONDO PLURIENNALE VINCOLATO PER SPESE CORRENTI (1)	CP	0,00								
	FONDO PLURIENNALE VINCOLATO PER SPESE IN CONTO CAPITALE (1)	CP	0,00								
	FONDO PLURIENNALE VINCOLATO PER INCREMENTO DI ATTIVITA' FINANZIARIE	CP	0,00								
	UTILIZZO AVANZO DI AMMINISTRAZIONE (2)	CP	49.577,39								
	-di cui Utilizzo Fondo anticipazioni di liquidità	CP	0,00								
	FONDO DI CASSA AL 1° GENNAIO DELL'ESERCIZIO	CP	73.051,17								
											
Titolo 2 Trasferimenti correnti											
20101	Tipologia 101 Trasferimenti correnti da Amministrazioni pubbliche										
Capitolo 12 / 0 (Codice 2010102001)	TRASFERIMENTI PER SPESE DI FUNZIONAMENTO DI CUI ALLA LEGGE REGIONALE N. 88/82 ART.5	RS	43.579,97	RR	30.214,80	R	0,00				13.365,17
		CP	203.863,12	RC	203.863,12	A	203.863,12	CP	0,00		0,00
		CS	247.443,09	TR	234.077,92	CS	-13.365,17				13.365,17
Capitolo 13 / 0 (Codice 2010102001)	TRASFERIMENTI FINANZIAMENTO EX ART 128 L.R. 12/05/2010 N. 11	RS	13.612,64	RR	13.612,63	R	0,00				0,01
		CP	22.430,28	RC	0,00	A	22.430,28	CP	0,00		22.430,28
		CS	36.042,92	TR	13.612,63	CS	-22.430,29				22.430,29
Capitolo 21 / 0 (Codice 2010102001)	PROGETTO "RI.CO.LTIVIAMO"	RS	17.724,47	RR	0,00	R	0,00				17.724,47
		CP	0,00	RC	0,00	A	0,00	CP	0,00		0,00
		CS	17.724,47	TR	0,00	CS	-17.724,47				17.724,47
Capitolo 22 / 0 (Codice 2010101999)	PROGETTO " CO.S.MO"	RS	144.000,00	RR	0,00	R	0,00				144.000,00
		CP	356.000,00	RC	130.326,48	A	356.000,00	CP	0,00		225.673,52
		CS	500.000,00	TR	130.326,48	CS	-369.673,52				369.673,52
Capitolo 23 / 0 (Codice 2010101999)	PROGETTO "SFINGE"	RS	82.300,00	RR	0,00	R	0,00				82.300,00
		CP	0,00	RC	0,00	A	0,00	CP	0,00		0,00
		CS	82.300,00	TR	0,00	CS	-82.300,00				82.300,00
Capitolo 24 / 0 (Codice 2010101999)	PROGETTO CIRCE	RS	118.210,00	RR	0,00	R	0,00				118.210,00
		CP	0,00	RC	0,00	A	0,00	CP	0,00		0,00
		CS	118.210,00	TR	0,00	CS	-118.210,00				118.210,00



CONTO DEL BILANCIO - GESTIONE DELLE ENTRATE ANNO 2023

TITOLO, TIPOLOGIA	DENOMINAZIONE	Residui attivi al 1/1/2023 (RS)		Riscossioni in c/residui (RR)		Riaccertamento residui (R) (3)		Maggiori o minori entrate di competenza =A-CP (5)		Residui attivi da esercizi precedenti (EP=RS-RR+R)	
		Previsioni definitive di competenza (CP)	Previsioni definitive di cassa (CS)	Riscossioni in c/competenza (RC)	Totale riscossioni (TR=RR+RC)	Accertamenti (A) (4)	Maggiori o minori entrate di cassa =TR-CS (6)	Residui attivi da esercizio di competenza (EC=A-RC)	Totale residui attivi da riportare (TR=EP+EC)		
Capitolo 25 / 0 (Codice 2010102001)	INTERVENTI IN FAVORE DEL PERSONALE ART. 65 L.R. N. 9 DEL 15/04/2021	RS CP CS	130.551,43 90.000,00 130.551,43	RR RC TR	94.868,51 90.000,00 184.868,51	R A CS	0,00 90.000,00 54.317,08	0,00 0,00	EP EC TR	35.682,92 0,00 35.682,92	
Capitolo 26 / 0 (Codice 2010102001)	Trasferimento di innovazione tecnologica per l'implementazione di una filiera cerealicola salustica ed ecosostenibile: Healthy & Green Cereat (HGCG)	RS CP CS	0,00 515.000,00 515.000,00	RR RC TR	0,00 0,00 0,00	R A CS	0,00 515.000,00 -515.000,00	0,00 0,00	EP EC TR	0,00 515.000,00 515.000,00	
Capitolo 27 / 0 (Codice 2010102001)	PROGETTO "cavasifid"	RS CP CS	42.550,00 0,00 42.550,00	RR RC TR	42.550,00 0,00 42.550,00	R A CS	0,00 0,00 0,00	0,00 0,00	EP EC TR	0,00 0,00 0,00	
Capitolo 28 / 0 (Codice 2010102001)	PROGETTO PROVA-CER	RS CP CS	75.000,00 0,00 75.000,00	RR RC TR	0,00 0,00 0,00	R A CS	0,00 0,00 -75.000,00	0,00 0,00	EP EC TR	75.000,00 0,00 75.000,00	
20101	Totale Tipologia 101	RS CP CS	667.528,51 1.187.293,40 1.764.821,91	RR RC TR	181.245,94 424.189,60 605.435,54	R A CS	0,00 1.187.293,40 -1.159.386,37	0,00 0,00	EP EC TR	486.282,57 763.103,80 1.249.386,37	
20103	Tipologia 103 Trasferimenti correnti da imprese										
Capitolo 11 / 0 (Codice 2010302999)	QUOTA DEI CONSORZIATI	RS CP CS	1.500,00 0,00 1.500,00	RR RC TR	0,00 0,00 0,00	R A CS	0,00 0,00 -1.500,00	0,00 0,00	EP EC TR	1.500,00 0,00 1.500,00	
Capitolo 38 / 0 (Codice 2010302999)	Altre entrate non altrove classificate	RS CP CS	0,00 13.873,09 13.873,09	RR RC TR	0,00 13.272,25 13.272,25	R A CS	0,00 13.873,09 -600,84	0,00 0,00	EP EC TR	0,00 600,84 600,84	
20103	Totale Tipologia 103	RS CP CS	1.500,00 13.873,09 15.373,09	RR RC TR	0,00 13.272,25 13.272,25	R A CS	0,00 13.873,09 -2.100,84	0,00 0,00	EP EC TR	1.500,00 600,84 2.100,84	
20000	Totale Titolo 2	RS CP CS	669.028,51 1.201.166,49 1.780.195,00	RR RC TR	181.245,94 437.461,85 618.707,79	R A CS	0,00 1.201.166,49 -1.161.487,21	0,00 0,00	EP EC TR	487.782,57 763.704,64 1.251.487,21	
	TOTALE TITOLI	RS CP CS	669.028,51 1.201.166,49 1.780.195,00	RR RC TR	181.245,94 437.461,85 618.707,79	R A CS	0,00 1.201.166,49 -1.161.487,21	0,00 0,00	EP EC TR	487.782,57 763.704,64 1.251.487,21	

CONTO DEL BILANCIO - GESTIONE DELLE ENTRATE ANNO 2023

TITOLO, TIPOLOGIA	DENOMINAZIONE	Residui attivi al 1/1/2023 (RS)		Riscossioni in c/residui (RR)		Riaccertamento residui (R) (3)		Maggiori o minori entrate di competenza =A-CP (5)		Residui attivi da esercizi precedenti (EP=RS-RR+R)	
		Previsioni definitive di competenza (CP)	Previsioni definitive di cassa (CS)	Riscossioni in c/competenza (RC)	Totale riscossioni (TR=RR+RC)	Accertamenti (A) (4)	Maggiori o minori entrate di cassa =TR-CS (6)	Residui attivi da esercizio di competenza (EC=A-RC)	Totale residui attivi da riportare (TR=EP+EC)		
TOTALE GENERALE DELLE ENTRATE		RS 669.028,51	CP 1.250.743,88	RR 181.245,94	RC 437.461,85	R 0,00	A 1.201.166,49	CP 0,00	EP 487.782,57	EC 763.704,64	TR 1.251.487,21
		CS 1.853.246,17	TR 618.707,79	CS 618.707,79	CS -1.161.487,21						

1) Indicare l'importo del fondo pluriennale vincolato risultante dal conto del bilancio dell'anno precedente (spesa).
 2) Per "Utilizzo avanzo di amministrazione" si intende l'avanzo applicato al bilancio; indicare pertanto l'importo dello stanziamento definitivo di bilancio.
 3) Indicare l'ammontare complessivo derivante dal riaccertamento dei residui (comprende l'importo dei crediti definitivamente cancellati in quanto assolutamente inesigibili, l'importo dei crediti di dubbia e difficile esazione cancellati secondo le modalità previste dal principio applicato della contabilità finanziaria 9.2). La voce comprende inoltre le rettifiche in aumento dei residui attivi effettuate a seguito della riscossione di residui attivi cancellati dalle scritture (ad es. in anni precedenti è stato cancellato un residuo attivo in quanto considerato assolutamente inesigibile. In caso di riscossione di tale credito nel corso dell'esercizio cui si riferisce il rendiconto si effettua un riaccertamento dei residui attivi in aumento). Le rettifiche in aumento sono indicate con il segno "+", le rettifiche in riduzione sono indicate con il segno "-".
 4) Indicare gli accertamenti imputati contabilmente all'esercizio cui il rendiconto si riferisce al netto dei crediti che, in occasione del riaccertamento ordinario dei residui effettuato ai sensi dell'articolo 3, comma 4, risultassero non esigibili e reimputati agli esercizi in cui le obbligazioni risultano esigibili.
 5) Le maggiori entrate sono indicate con il segno "+", le minori entrate sono indicate con il segno "-".





ENTI IN CONTABILITA' FINANZIARIA SOGGETTI AL DLGS 118/2011
 Regioni, Province autonome, enti regionali e enti locali
 Prospetto di cui all'articolo 8, comma 1, del Decreto Legge 24 aprile 2014, n. 66

Allegato 2/a

Entrate
 Dati di rendiconto anno 2023 (*)

TITOLO TIPOLOGIA	DENOMINAZIONE	COMPETENZA		CASSA	
			di cui GESTIONE SANITARIA (*)		di cui GESTIONE SANITARIA (*)
	Fondo pluriennale vincolato per spese correnti	0,00			
	Fondo pluriennale vincolato per spese in conto capitale	0,00			
	Fondo pluriennale vincolato per attività finanziarie	0,00			
	Utilizzo Risultato di Amministrazione	49.577,39			
	Fondo di Cassa all'1/1/esercizio di riferimento			73.051,17	
TITOLO 1	Entrate correnti di natura tributaria, contributiva e perequativa				
10101	Tipologia 101: Imposte, tasse e proventi assimilati	0,00		0,00	
10102	Tipologia 102: Tributi destinati al finanziamento della sanità (solo per le Regioni)	0,00		0,00	
10103	Tipologia 103: Tributi devoluti e regolati alle autonomie speciali (solo per le Regioni)	0,00		0,00	
10104	Tipologia 104: Compartecipazioni di tributi	0,00		0,00	
10301	Tipologia 301: Fondi perequativi da Amministrazioni Centrali	0,00		0,00	
10502	Tipologia 302: Fondi perequativi dalla Regione o Provincia autonoma (solo per Enti locali)	0,00		0,00	
10000	Totale TITOLO 1: Entrate correnti di natura tributaria, contributiva e perequativa	0,00		0,00	
TITOLO 2	Trasferimenti correnti				
20101	Tipologia 101: Trasferimenti correnti da Amministrazioni pubbliche	1.187.293,40		605.435,54	
20102	Tipologia 102: Trasferimenti correnti da Famiglie	0,00		0,00	
20103	Tipologia 103: Trasferimenti correnti da Imprese	13.873,09		13.272,25	
20104	Tipologia 104: Trasferimenti correnti da Istituzioni Sociali Private	0,00		0,00	
20105	Tipologia 105: Trasferimenti correnti dall'Unione europea e dal Resto del Mondo	0,00		0,00	
20000	Totale TITOLO 2: Trasferimenti correnti	1.201.166,49		618.707,79	
TITOLO 3	Entrate extratributarie				
30100	Tipologia 100: Vendita di beni e servizi e proventi derivanti dalla gestione dei beni	0,00		0,00	
30200	Tipologia 200: Proventi derivanti dall'attività di controllo e repressione delle irregolarità e degli illeciti	0,00		0,00	
30300	Tipologia 300: Interessi attivi	0,00		0,00	
30400	Tipologia 400: Altre entrate da redditi da capitale	0,00		0,00	
30500	Tipologia 500: Rimborsi e altre entrate correnti	0,00		0,00	
30000	Totale TITOLO 3: Entrate extratributarie	0,00		0,00	



TITOLO TIPOLOGIA	DENOMINAZIONE	COMPETENZA		CASSA	
			di cui GESTIONE SANITARIA (**)		di cui GESTIONE SANITARIA (**)
TITOLO 4	Entrate in conto capitale				
40100	Tipologia 100: Tributi in conto capitale	0,00		0,00	
40200	Tipologia 200: Contributi agli investimenti	0,00		0,00	
40300	Tipologia 300: Altri trasferimenti in conto capitale	0,00		0,00	
40400	Tipologia 400: Entrate da alienazione di beni materiali e immateriali	0,00		0,00	
40500	Tipologia 500: Altre entrate in conto capitale	0,00		0,00	
40000	Totale TITOLO 4: Entrate in conto capitale	0,00		0,00	
TITOLO 5	Entrate da riduzione di attività finanziarie				
50100	Tipologia 100: Alienazione di attività finanziarie	0,00		0,00	
50200	Tipologia 200: Riscossione di crediti di breve termine	0,00		0,00	
50300	Tipologia 300: Riscossione crediti di medio-lungo termine	0,00		0,00	
50400	Tipologia 400: Altre entrate per riduzione di attività finanziarie	0,00		0,00	
50000	Totale TITOLO 5: Entrate da riduzione di attività finanziarie	0,00		0,00	
TITOLO 6	Accensione prestiti				
60100	Tipologia 100: Emissione di titoli obbligazionari	0,00		0,00	
60200	Tipologia 200: Accensione prestiti a breve termine	0,00		0,00	
60300	Tipologia 300: Accensione mutui e altri finanziamenti a medio lungo termine	0,00		0,00	
60400	Tipologia 400: Altre forme di indebitamento	0,00		0,00	
60000	Totale TITOLO 6: Accensione prestiti	0,00		0,00	
TITOLO 7	Anticipazioni da istituto tesoriere/cassiere				
70100	Tipologia 100: Anticipazioni da istituto tesoriere/cassiere	0,00		0,00	
70000	Totale TITOLO 7: Anticipazioni da istituto tesoriere/cassiere	0,00		0,00	
TITOLO 9	Entrate per conto terzi e partite di giro				
90100	Tipologia 100: Entrate per partite di giro	0,00		0,00	
90200	Tipologia 200: Entrate per conto terzi	0,00		0,00	
90000	Totale TITOLO 9: Entrate per conto terzi e partite di giro	0,00		0,00	
TOTALE TITOLI		1.201.166,49		618.707,79	
TOTALE GENERALE DELLE ENTRATE		1.250.743,88		691.758,96	
DISAVANZO FORMATOSI NELL'ESERCIZIO (Totale generale delle spese di competenza - Totale generale delle entrate di competenza) (***)		0,00		0,00	

(*) Indicare gli accertamenti e le riscossioni, salvo che per le prime quattro righe che indicano previsioni definitive.

(**) Solo per le Regioni e le Province autonome che adottano il patto della salute.

(***) Voce da riportare solo se si registra un disavanzo, nel caso in cui il totale generale delle spese di competenza (impegni + FPV) è superiore al totale generale delle entrate